

OBSERVATORIO NACIONAL SOBRE DROGAS



GOBIERNO DE LA REPÚBLICA DE
GUATEMALA

SECRETARÍA EJECUTIVA DE LA COMISIÓN CONTRA LAS
ADICCIONES Y EL TRÁFICO ILÍCITO DE DROGAS



AGRADECIMIENTO

Agradecemos el aporte especial de:

- Centro de Tratamiento Ambulatorio (CTA), de la Dirección de Tratamiento, Rehabilitación y Reinserción, de SECCATID
- Programas de Prevención, de la Dirección de Prevención, de SECCATID
- Ministerio de Gobernación y sus Delegados en SECCATID
- Organismo Judicial - CIDEJ
- Subdirección General de Análisis de Información Antinarcoática (SGAIA) de la Policía Nacional Civil, quien coordina sus funciones con el Quinto Viceministerio de Gobernación

CONTENIDO

AGRADECIMIENTO	2
CONTENIDO	3
INTRODUCCION	5
RESULTADOS DEL CENTRO DE TRATAMIENTO AMBULATORIO DE SECCATID DICIEMBRE 2019	6
Gráfica No. 1 Población de los Usuarios	6
Gráfica No. 2 Usuarios de Consultas y Talleres	7
Gráfica No. 3 Pertenencia Étnica de los Usuarios	7
Gráfica No. 4 Usuarios por Área de Consulta	8
Gráfica No. 5 Sustancias de Consumo de los Usuarios	8
Gráfica No. 6 Sustancias de Consumo y Género de los Usuarios	9
Gráfica No. 7 Estado Civil de los Usuarios	9
Gráfica No. 8 Derivación de los Usuarios	10
Gráfica No. 9 Religión de los Usuarios	10
Gráfica No. 10 Rango Etario de los Usuarios	11
Gráfica No. 11 Usuarios por Departamento	11
Gráfica No. 12 Usuarios por Municipio	12
Gráfica No. 13 Usuarios por Zona de la Ciudad de Guatemala	12
INFORMACIÓN DE DIRECCIÓN DE PREVENCIÓN	13
Gráfica No. 14 Lions Quests	13
Gráfica No. 15 Prevención Laboral, Asistencia por Género	13
Gráfica No. 16 Prevención Comunitaria, Asistencia por Género	14
Gráfica No. 17 Prevención Comunitaria, Asistencia por Etnia	14
Gráfica No. 18 Por un Mundo Libre de Drogas, Asistencia por Género	15
Gráfica No. 19 Por un Mundo Libre de Drogas, Asistencia por Etnia	15
INFORMACION DE INCINERACIONES PROPORCIONADA POR LOS DELEGADOS DEL MINISTERIO DE GOBERNACIÓN EN REPRESENTACION DE SECCATID, DEL MES DE DICIEMBRE 2019	16
Tabla No. 1 Sustancias Incineradas durante Diciembre 2019	16
Tabla No. 2 Lugares donde se levantaron Actas por Incineraciones Diciembre 2019	17
Mapa No. 1 Actas de Incineraciones por Departamento	18
INFORMACIÓN DEL ORGANISMO JUDICIAL -CIDEJ- DEL MES DE DICIEMBRE 2019	19

Gráfica No. 20	Casos por Departamento	19
Gráfica No. 21	Delitos de los Casos Ligados a Proceso	19
Gráfica No. 22	Casos Departamento de Guatemala	20
Gráfica No. 23	Sentencias durante Diciembre 2019	20
Gráfica No. 24	Casos Resueltos por Departamento durante Diciembre 2019	21
INDICADORES DE LA SUBDIRECCIÓN GENERAL DE ANÁLISIS DE INFORMACIÓN ANTINARCÓTICA (SGAIA)		
DICIEMBRE 2019		22
Gráfica No. 25	Erradicación de Marihuana	22
Gráfica No. 26	Erradicación de Marihuana por Departamento	23
Mapa No. 2	Erradicación de Marihuana por Departamento	24
Gráfica No. 27	Incautación de Cocaína	25
Gráfica No. 28	Incautación de Cocaína por Departamento	25
Gráfica No. 29	Incautación de Cocaína y Detenidos	26
Mapa No. 3	Incautación de Cocaína por Departamento	27
Gráfica No. 30	Incautación de Crack	28
Gráfica No. 31	Incautación de Crack por Departamento	28
Gráfica No. 32	Incautaciones de Crack y Detenidos	29
FUENTES DE INFORMACIÓN		30

INTRODUCCION

El Observatorio Nacional Sobre Drogas (OND) de la SECCATID trabaja en la constitución de una Red de Información sobre Drogas (RID) en Guatemala, con los Miembros de la Comisión Contra las Adicciones y el Tráfico Ilícito de Drogas -CCATID- y otras instituciones que puedan aportar información nacional sobre drogas y adicciones. El OND tiene como finalidad, a través de la investigación, obtener datos estadísticos válidos, confiables y pertinentes, sobre el consumo de drogas, así como incineraciones, erradicaciones, incautaciones y otros indicadores relacionados al tema de las drogas, para apoyar a las Direcciones de la Secretaría Ejecutiva de la Comisión Contra las Adicciones y el Tráfico Ilícito de Drogas (SECCATID) y otras instancias que trabajan en la prevención, tratamiento y la reducción de la demanda y oferta de sustancias psicoactivas en Guatemala.

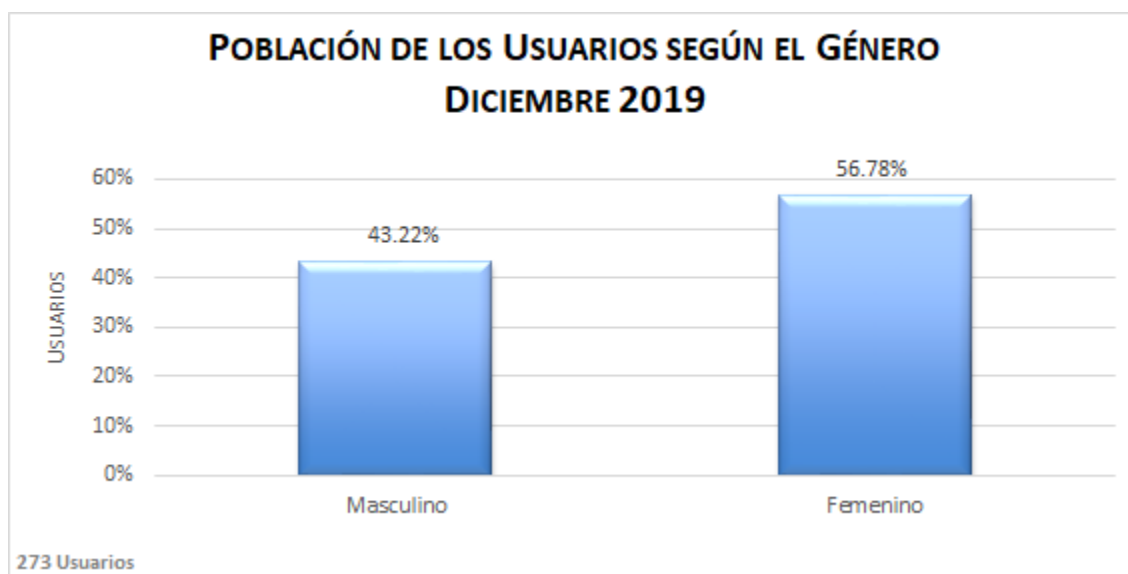
La siguiente información fue analizada y procesada después de haber recibido las bases de datos del Centro de Tratamiento Ambulatorio (CTA) y de la Dirección de Prevención, ambos de SECCATID; así como de las instituciones mencionadas en el agradecimiento inicial, que han colaborado en brindar sus bases de datos y toda la información necesaria para poder hacer un cruce de variables y tener una amplia perspectiva de la problemática.

RESULTADOS DEL CENTRO DE TRATAMIENTO AMBULATORIO DE SECCATID DICIEMBRE 2019

En el mes de diciembre se atendió a 273 usuarios, que totalizaron 530 asistencias. El total de estas asistencias se conforma por Nuevos Usuarios, Reconsultas, Talleres y Terapias.

Gráfica No. 1 Población de los Usuarios

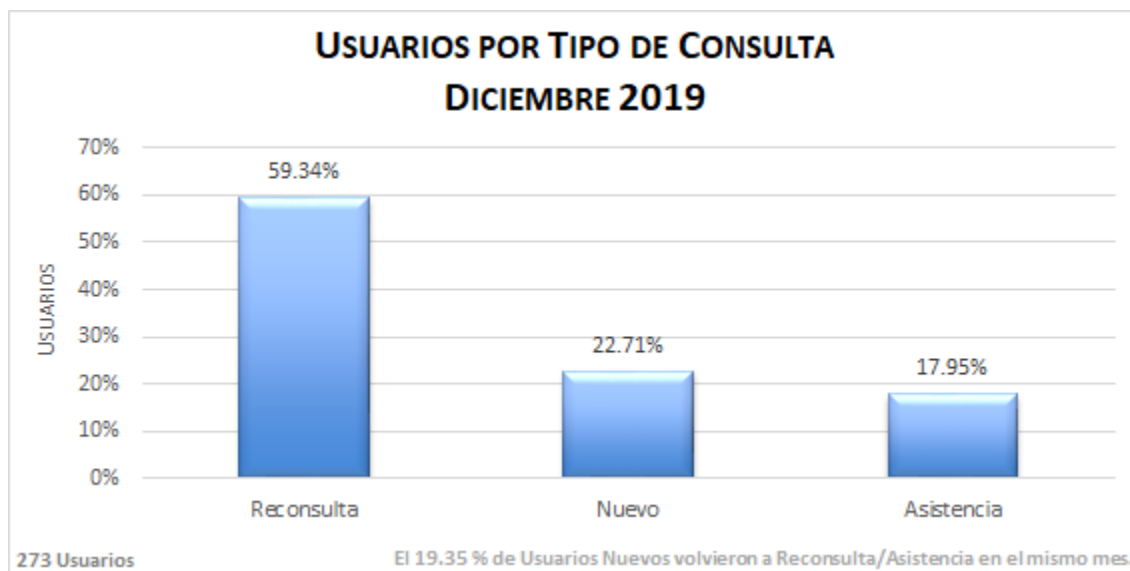
En el mes de diciembre se atendió a 273 usuarios, el 43.22% de usuarios son hombres y el 56.78% mujeres, teniendo una diferencia de 13.55% entre ambos sexos.



Fuente: SECCATID / CTA

Gráfica No. 2 Usuarios de Consultas y Talleres

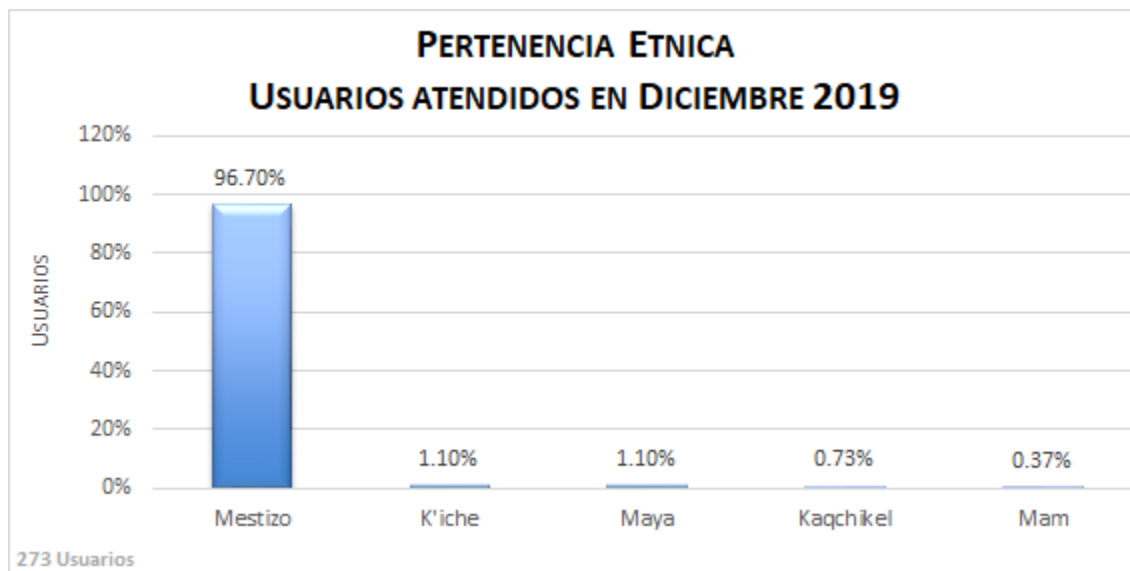
De 273 usuarios que recibieron atención en el mes de diciembre, el 59.34% de los usuarios son de tipo reconsulta mensual, el 22.71% son consultas nuevas y el 8.30% de los pacientes son asistentes de talleres. Del total de usuarios nuevos en el mes de diciembre, el 17.95% ha regresado a reconsulta en el mismo mes.



Fuente: SECCATID / CTA

Gráfica No. 3 Pertenencia Étnica de los Usuarios

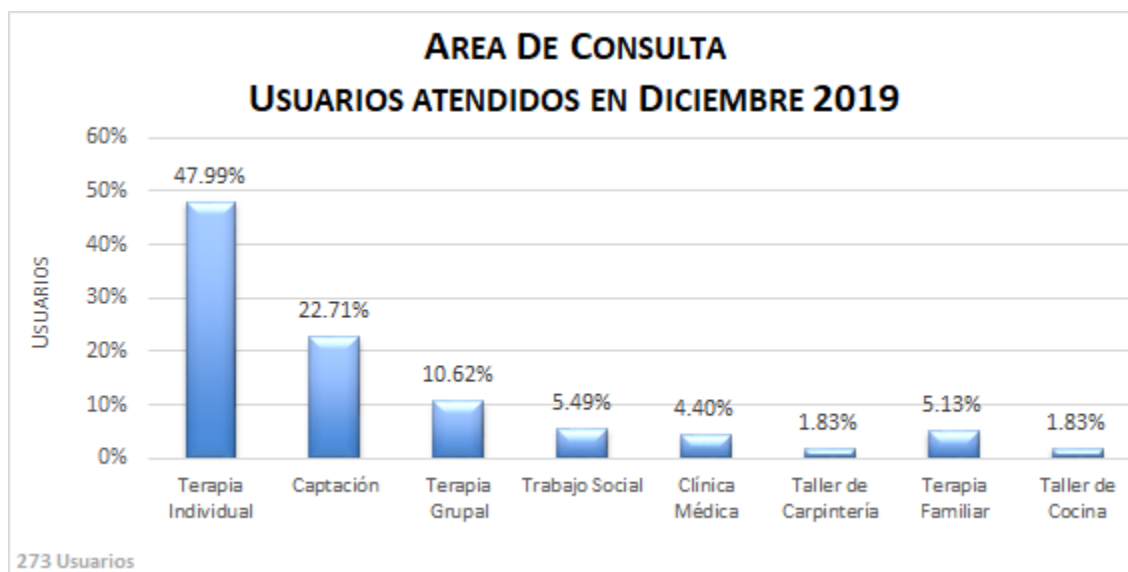
Los usuarios reportan en gran mayoría pertenecer el grupo étnico Mestizo.



Fuente: SECCATID / CTA

Gráfica No. 4 Usuarios por Área de Consulta

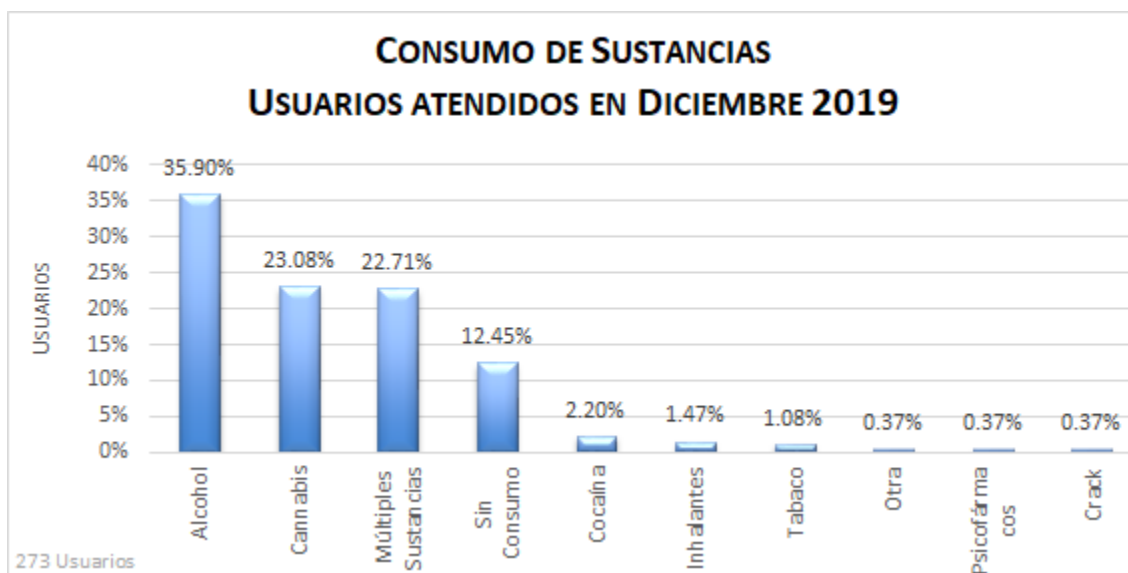
La siguiente gráfica nos muestra la cantidad de Usuarios por Área de Consulta. En diciembre llegaron 62 nuevos usuarios.



Fuente: SECCATID / CTA

Gráfica No. 5 Sustancias de Consumo de los Usuarios

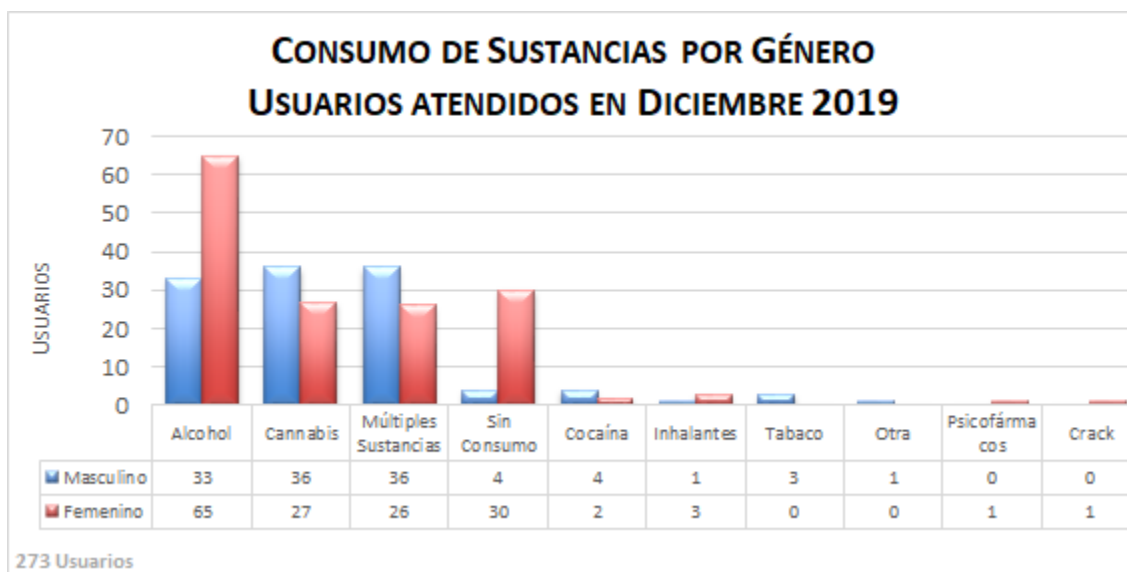
Entre las sustancias que reportan los usuarios, por la cual están en tratamiento, prevalece el consumo de Alcohol, seguido por usuarios que consumen Marihuana(Cannabis) y luego por los que consumen Múltiples Sustancias.



Fuente: SECCATID / CTA

Gráfica No. 6 **Sustancias de Consumo y Género de los Usuarios**

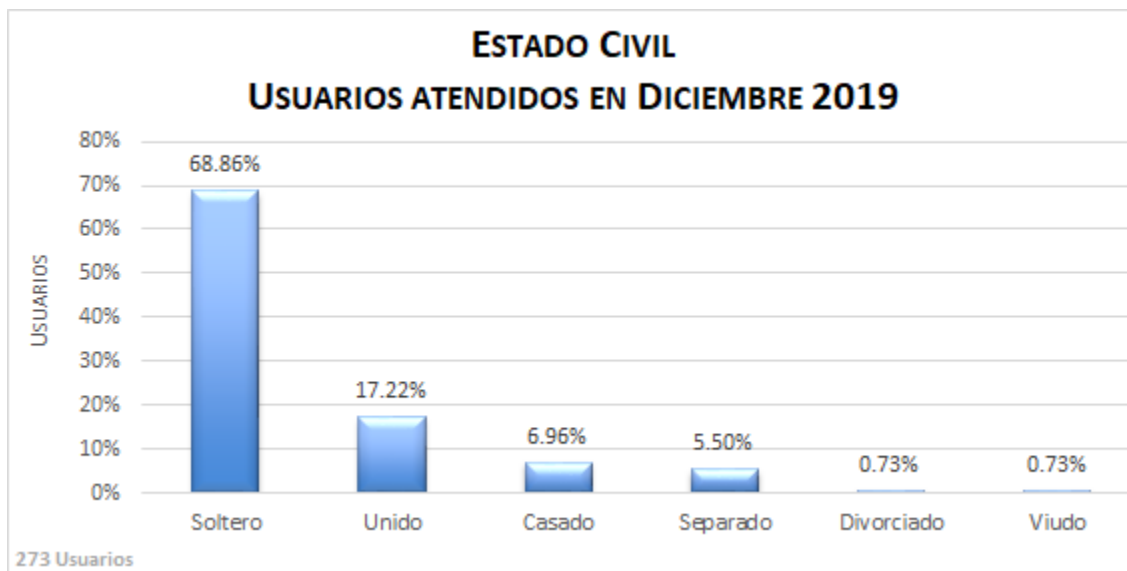
De los usuarios que asisten, podemos observar que el consumo de Alcohol es mayor en mujeres, de los que consumen Cannabis(Marihuana) es mayor la cantidad de hombres.



Fuente: SECCATID / CTA

Gráfica No. 7 **Estado Civil de los Usuarios**

En la siguiente gráfica podemos observar el estado civil de los usuarios que fueron atendidos en el Centro de Tratamiento Ambulatorio, de que en su mayoría son personas solteras.



Fuente: SECCATID / CTA

Gráfica No. 8 Derivación de los Usuarios

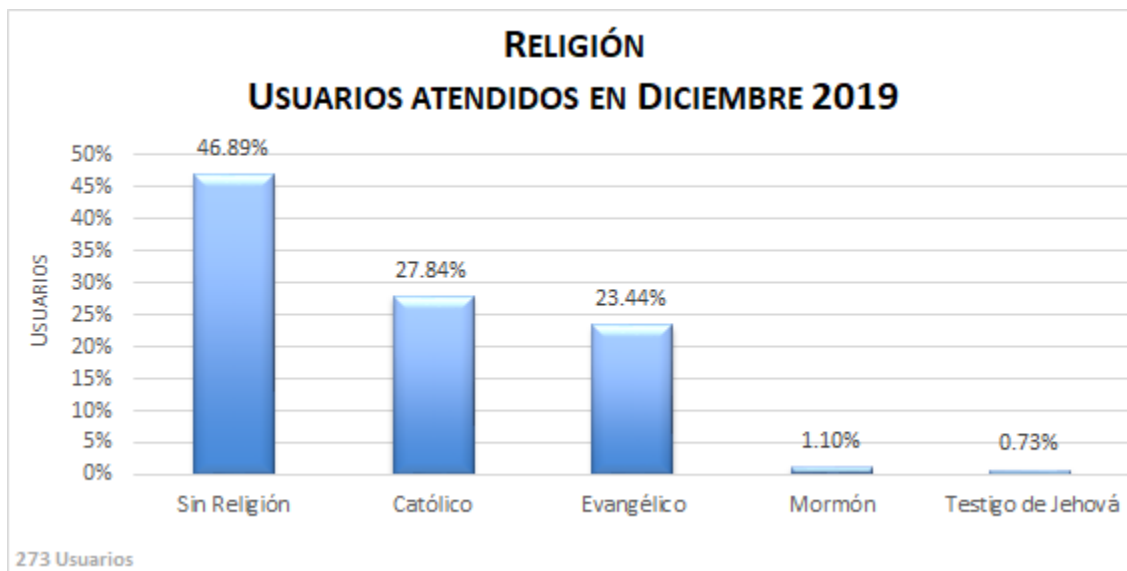
El 68.85% de usuarios son remitidos de Juzgados y con un porcentaje más bajo los usuarios que asisten remitidos de programas de gobierno y los que asisten de forma voluntaria.



Fuente: SECCATID / CTA

Gráfica No. 9 Religión de los Usuarios

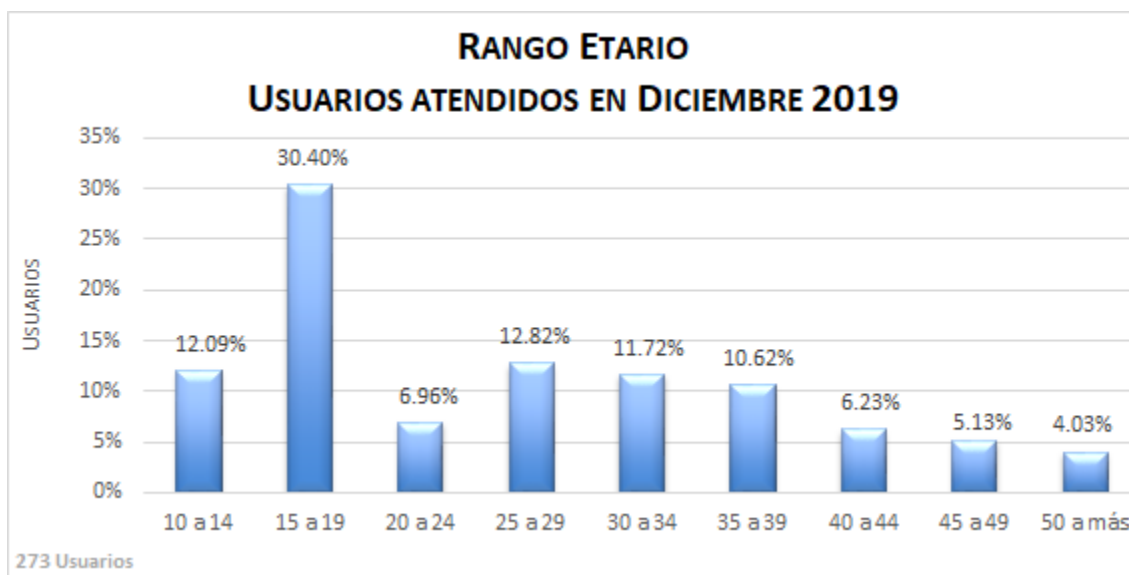
De los usuarios, el 46.89% reportan no tener religión, seguidos por un 27.84% que reportan ser católicos y el 23.44% de los que reportan ser evangélicos, los demás son porcentajes muy bajos.



Fuente: SECCATID / CTA

Gráfica No. 10 Rango Etario de los Usuarios

De los usuarios, el 30.40% reportan tener entre 15 y 19 años siendo el porcentaje más alto y le siguen con un porcentaje menor los que tienen entre 25 y 29 años.



Fuente: SECCATID / CTA

Gráfica No. 11 Usuarios por Departamento

De 273 usuarios, el 94.87% son del departamento de Guatemala.



Fuente: SECCATID / CTA

Gráfica No. 12 **Usuarios por Municipio**

De 259 usuarios del departamento de Guatemala, el 52.90% son de la Ciudad de Guatemala.



Fuente: SECCATID / CTA

Gráfica No. 13 **Usuarios por Zona de la Ciudad de Guatemala**

En el municipio de Guatemala, de 134 usuarios de la Ciudad de Guatemala, las zonas con mayor número de usuarios que asisten al CTA son: zona 1 con 27 usuarios, zona 12 con 25 usuarios y zona 7 con 20 usuarios.



Fuente: SECCATID / CTA

INFORMACIÓN DE DIRECCIÓN DE PREVENCIÓN

Con la información de asistencia y participación a los talleres de Prevención se han generado algunas gráficas de los programas: Lions Quest, Prevención Laboral y Prevención Comunitaria y Por un Mundo Libre de Drogas.

Gráfica No. 14 Lions Quests

De 1,500 beneficiarios en el programa, se desconoce el género y se desconoce el grupo étnico al que pertenecen.

Gráfica No. 15 Prevención Laboral, Asistencia por Género

De 60 beneficiarios en el programa, la participación de mujeres fue del 43.33% y la participación de hombres del 56.67%, se desconoce el grupo étnico al que pertenecen.



Fuente: SECCATID / Prevención

Gráfica No. 16 **Prevención Comunitaria, Asistencia por Género**

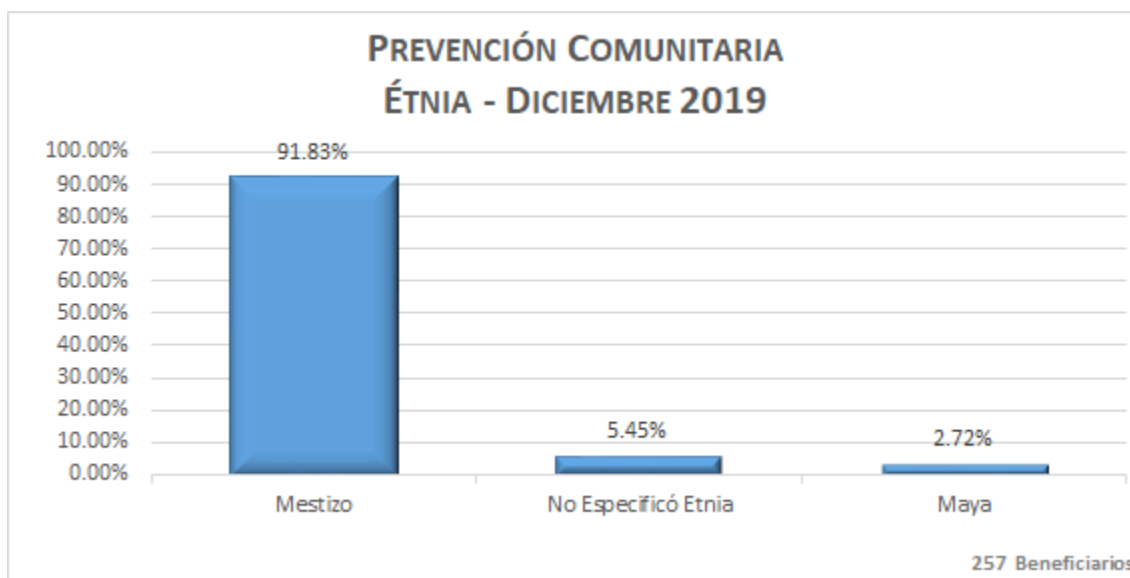
De 527 beneficiarios en el programa, la participación de mujeres fue del 56.03%, la participación de hombres del 43.58% y del 0.39% se desconoce el género.



Fuente: SECCATID / Prevención

Gráfica No. 17 **Prevención Comunitaria, Asistencia por Etnia**

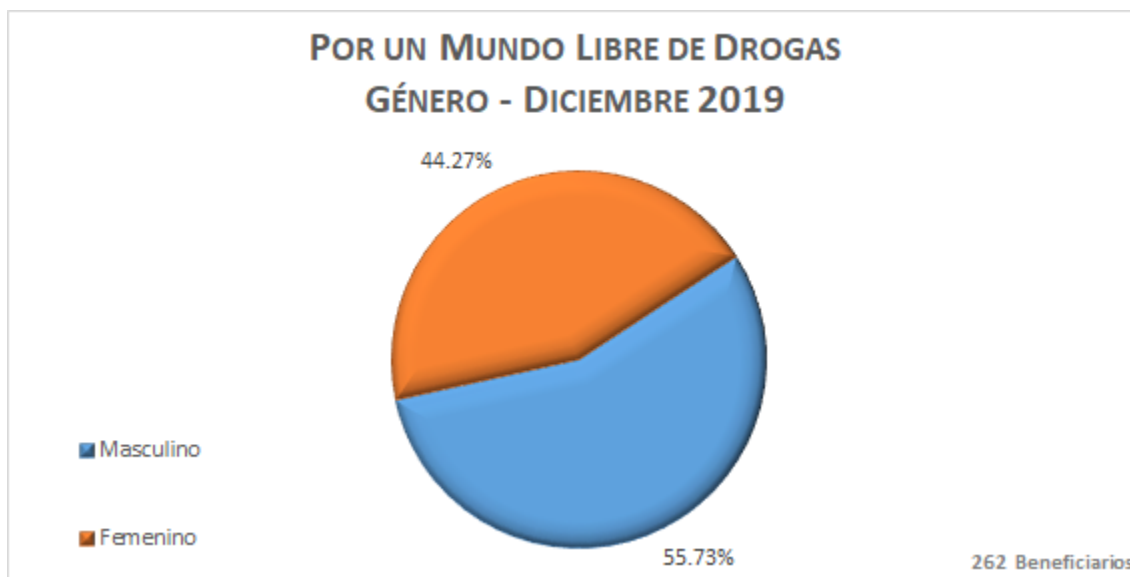
De 257 beneficiarios del programa, el grupo étnico Mestizo tiene un porcentaje de participación de 91.83%, del 5.45% se desconoce el grupo étnico al que pertenecen y el grupo étnico Maya tiene un porcentaje de participación de 2.72%.



Fuente: SECCATID / Prevención

Gráfica No. 18 **Por un Mundo Libre de Drogas, Asistencia por Género**

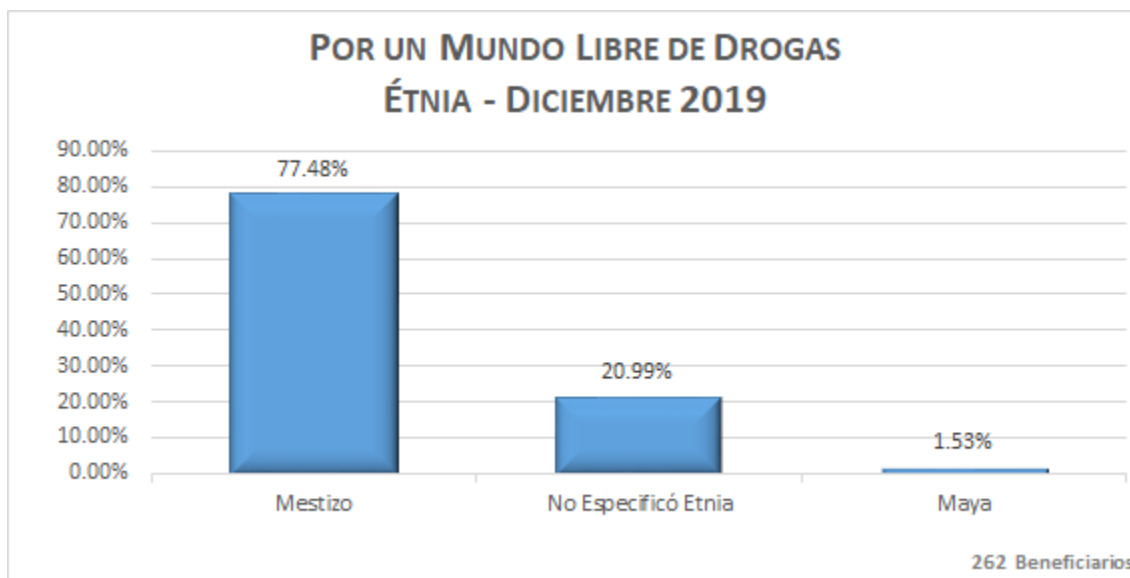
De 262 beneficiarios en el programa, la participación de mujeres fue del 44.27%, la participación de hombres del 55.73%.



Fuente: SECCATID / Prevención

Gráfica No. 19 **Por un Mundo Libre de Drogas, Asistencia por Etnia**

De 262 beneficiarios del programa, el grupo étnico Mestizo tiene un porcentaje de participación de 77.48%, del 20.99% se desconoce el grupo étnico al que pertenecen y el grupo étnico Maya tiene un porcentaje de participación de 1.53%.



Fuente: SECCATID / Prevención

INFORMACION DE INCINERACIONES PROPORCIONADA POR LOS DELEGADOS DEL MINISTERIO DE GOBERNACIÓN EN REPRESENTACION DE SECCATID, DEL MES DE DICIEMBRE 2019

Tabla No. 1 Sustancias Incineradas durante Diciembre 2019

La mayor cantidad de sustancia incinerada fue Fenilacetato de Etilo con un total de 52,720 Litros.

SUSTANCIAS INCINERADAS DICIEMBRE 2019

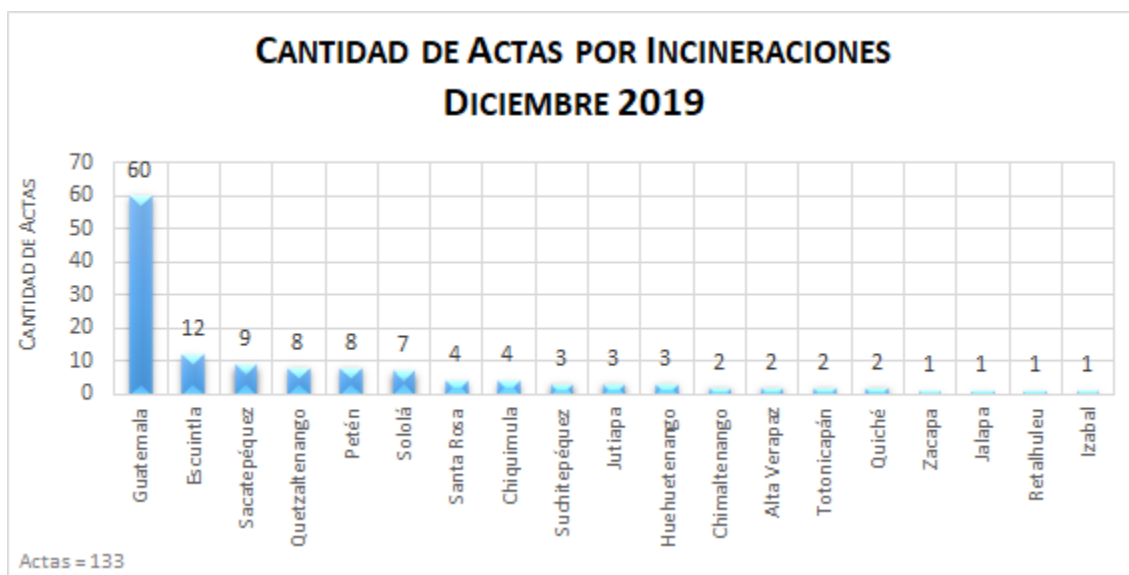
Sustancia	Cantidad	Unidad
Cannabis (Marihuana)	91.30	Kilogramo(s)
	0.77	Litro(s)
Cocaína	1,739.81	Kilogramo(s)
Crack	300.10	Gramo(s)
Fenilacetato de Etilo	52,720.00	Litro(s)
Sustancias Negativas	413.56	Kilogramo(s)
	1.00	Litro(s)

Fuente: MINGOB / SECCATID

Tabla No. 2 Lugares donde se levantaron Actas por Incineraciones Diciembre 2019
 Se puede observar que en el departamento de Guatemala se levantó el mayor número de actas seguido por los departamentos de Escuintla.

Departamento	Cantidad de Actas
Guatemala	60
Escuintla	12
Sacatepéquez	9
Quetzaltenango	8
Petén	8
Sololá	7
Santa Rosa	4
Chiquimula	4
Suchitepéquez	3
Jutiapa	3
Huehuetenango	3
Chimaltenango	2
Alta Verapaz	2
Totonicapán	2
Quiché	2
Zacapa	1
Jalapa	1
Retalhuleu	1
Izabal	1
TOTAL	133

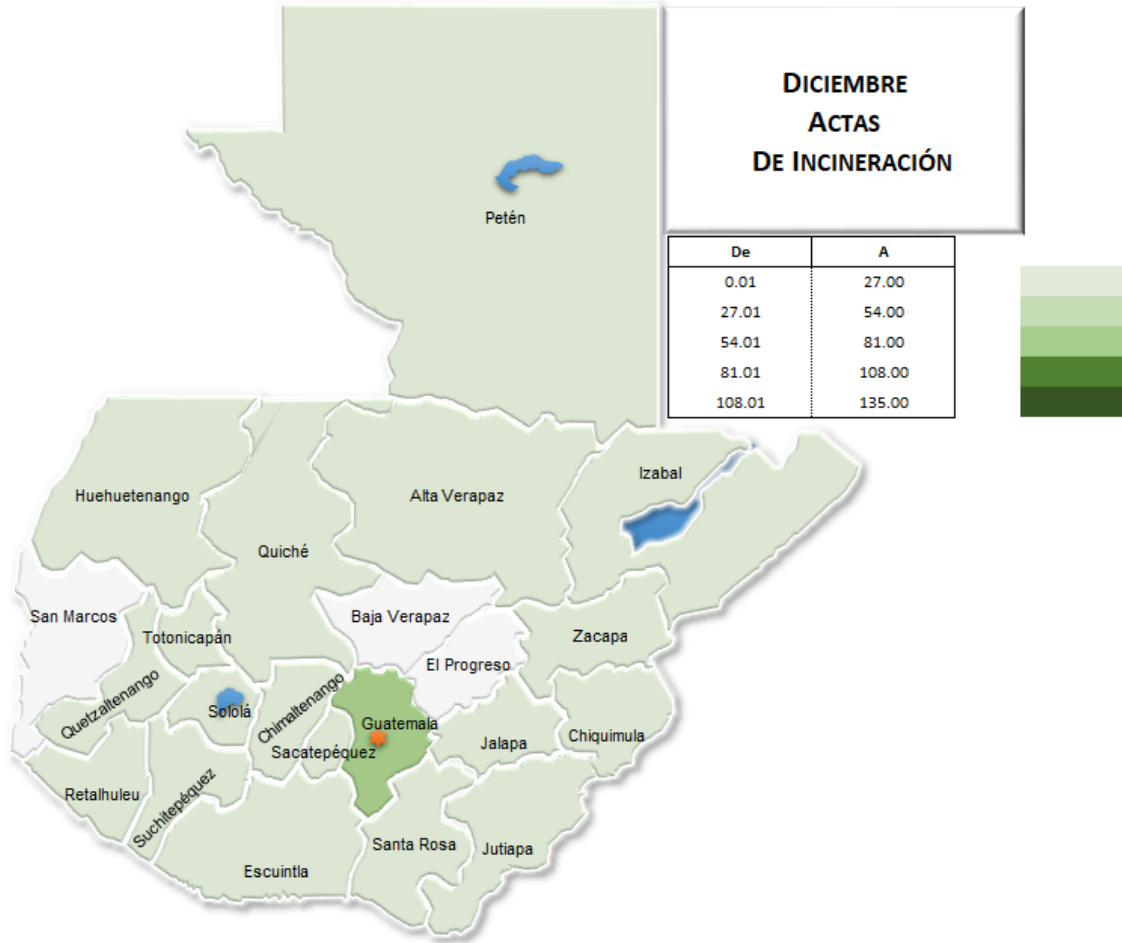
Fuente: MINGOB / SECCATID



Fuente: MINGOB / SECCATID

Mapa No. 1 Actas de Incineraciones por Departamento

En el siguiente mapa se pueden apreciar los departamentos de donde se levantó actas por incineraciones.



Fuente: MINGOB / SECCATID

INFORMACIÓN DEL ORGANISMO JUDICIAL -CIDEJ- DEL MES DE DICIEMBRE 2019

Gráfica No. 20 Casos por Departamento

En el departamento de Guatemala se reportan más casos ligados a proceso que en el resto del país.



Fuente: ORGANISMO JUDICIAL - CIDEJ

Gráfica No. 21 Delitos de los Casos Ligados a Proceso

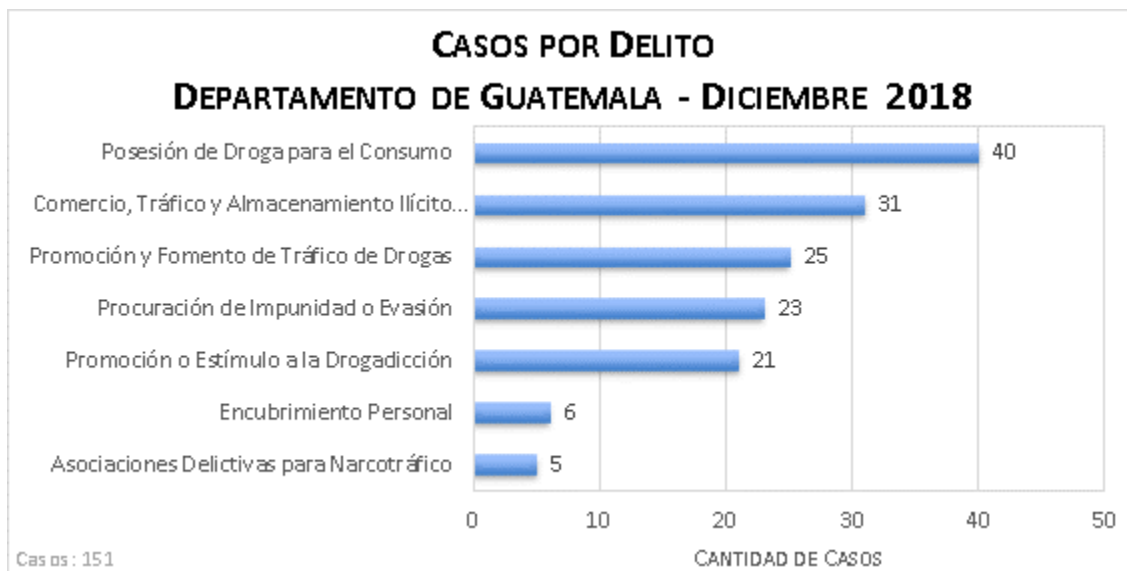
El delito con mayor reporte es la Posesión de Drogas para el Consumo, seguido por el delito de Promoción o Estímulo a la drogadicción.



Fuente: ORGANISMO JUDICIAL - CIDEJ

Gráfica No. 22 Casos Departamento de Guatemala

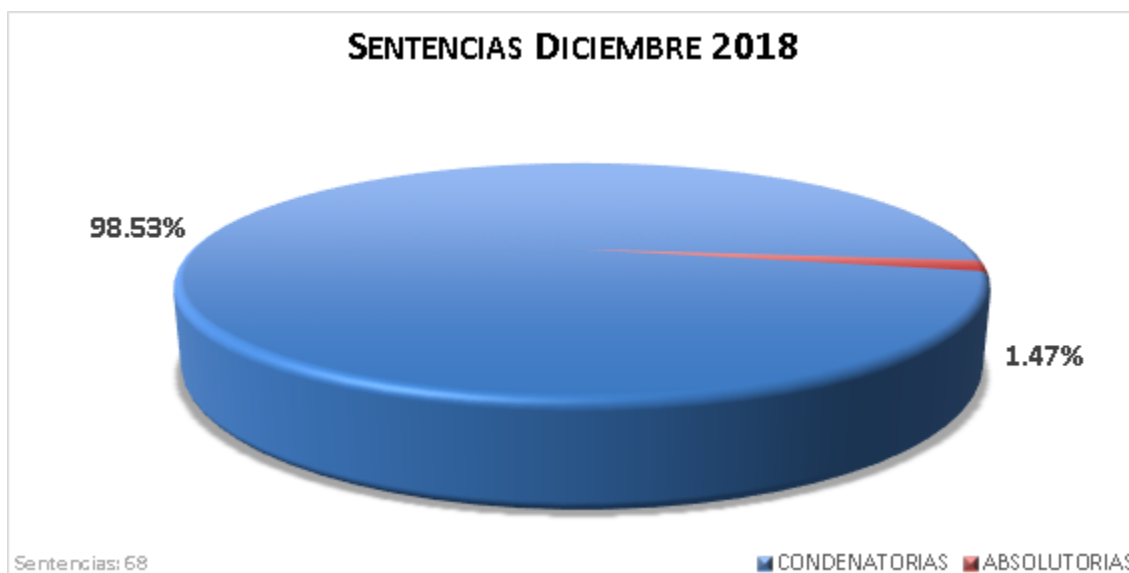
En el departamento de Guatemala, el delito con más reportes es el de Posesión de Drogas para el Consumo, seguido por el delito de Comercio, Tráfico y Almacenamiento Ilícito de Drogas o Sustancias.



Fuente: ORGANISMO JUDICIAL - CIDEJ

Gráfica No. 23 Sentencias durante Diciembre 2019

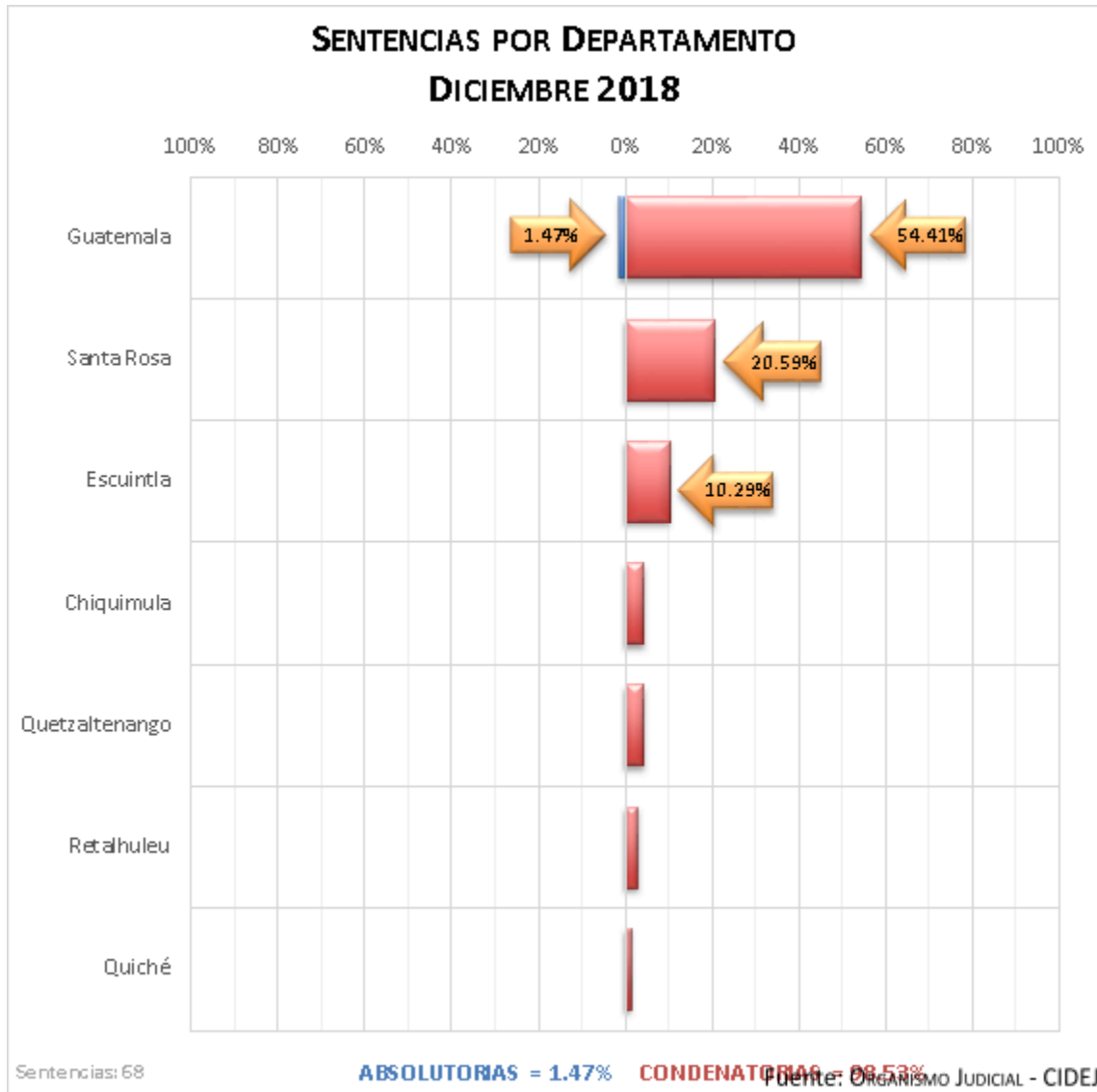
Durante el mes de diciembre la cantidad de sentencias fue de 68, de las cuales el 1.47% fueron absolutorias y el 98.53% fueron condenatorias.



Fuente: ORGANISMO JUDICIAL - CIDEJ

Gráfica No. 24 Casos Resueltos por Departamento durante Diciembre 2019

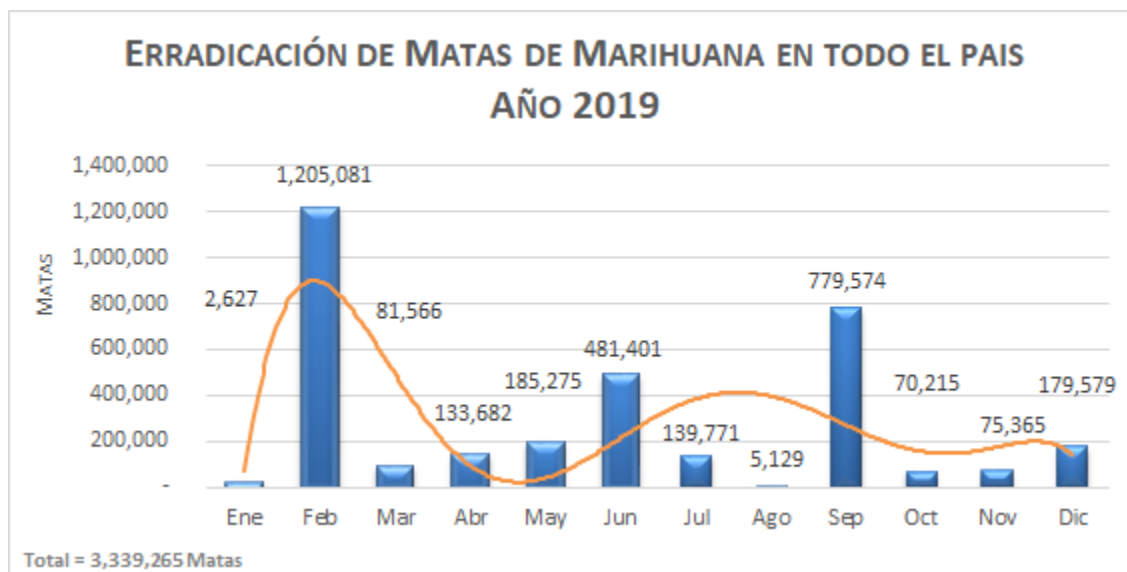
En todos los departamentos de Guatemala hubo 68 Sentencias, de las cuales fue dictada una como absolutorias y 67 como condenatorias, siendo el departamento de Guatemala el más alto con 55.88% de los casos, seguido por Santa Rosa con el 20.59% y Escuintla con un 10.29%.



INDICADORES DE LA SUBDIRECCIÓN GENERAL DE ANÁLISIS DE INFORMACIÓN ANTINARCÓTICA (SGAIA) DICIEMBRE 2019

Gráfica No. 25 Erradicación de Marihuana

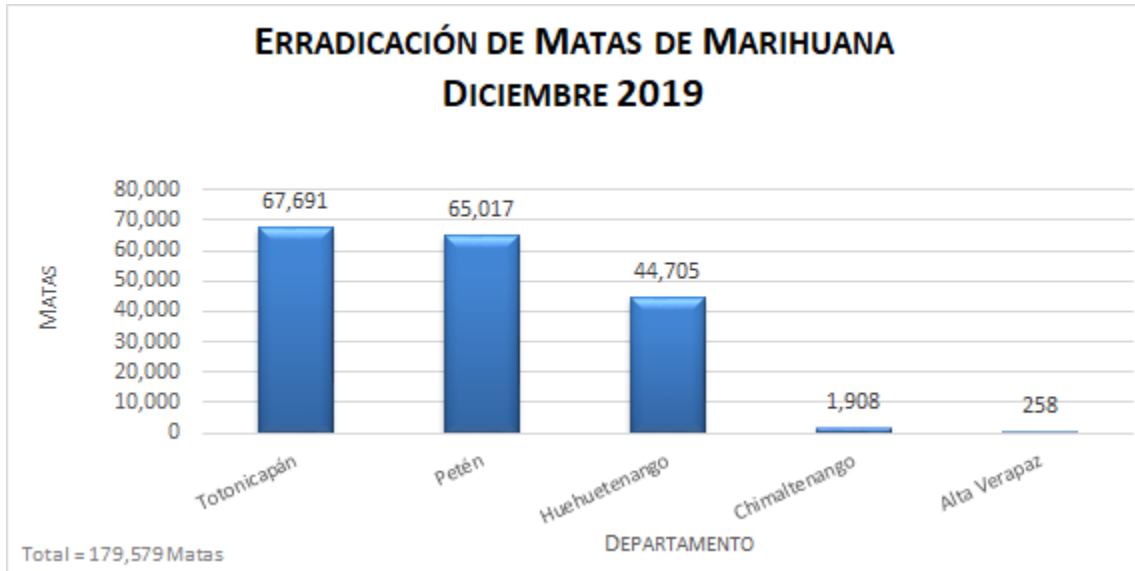
En la siguiente gráfica podemos observar que hubo una disminución considerable en la erradicación de matas de Marihuana, en comparación con el mes anterior, además se incautó 487.43 libras de Marihuana procesada y 1 onza de semillas de Marihuana, no hubo detenidos.



Fuente: SGAIA

Gráfica No. 26 **Erradicación de Marihuana por Departamento**

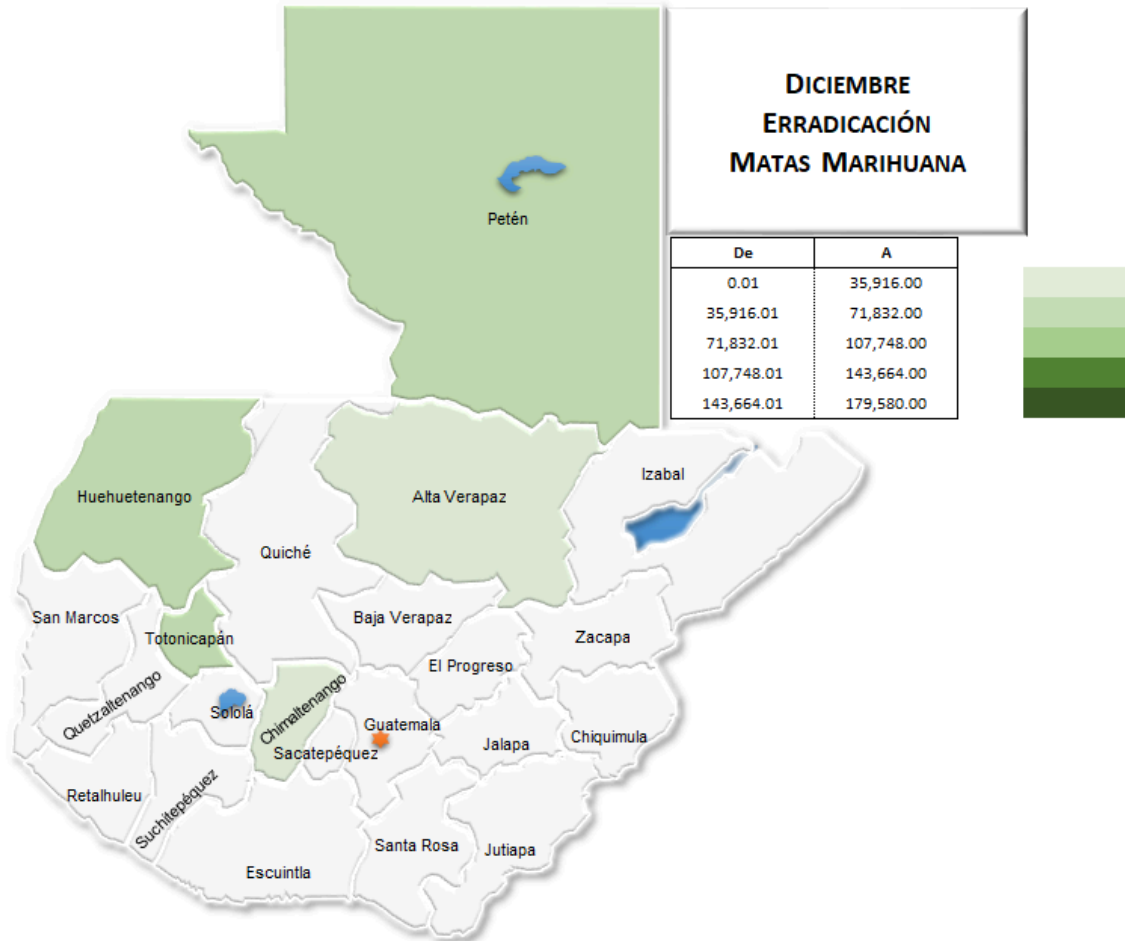
En la siguiente gráfica podemos observar los departamentos donde hubo erradicación de matas de Marihuana en el mes de diciembre, siendo el departamento de Totonicapán donde más erradicación hubo.



Fuente: SGAIA

Mapa No. 2 Erradicación de Marihuana por Departamento

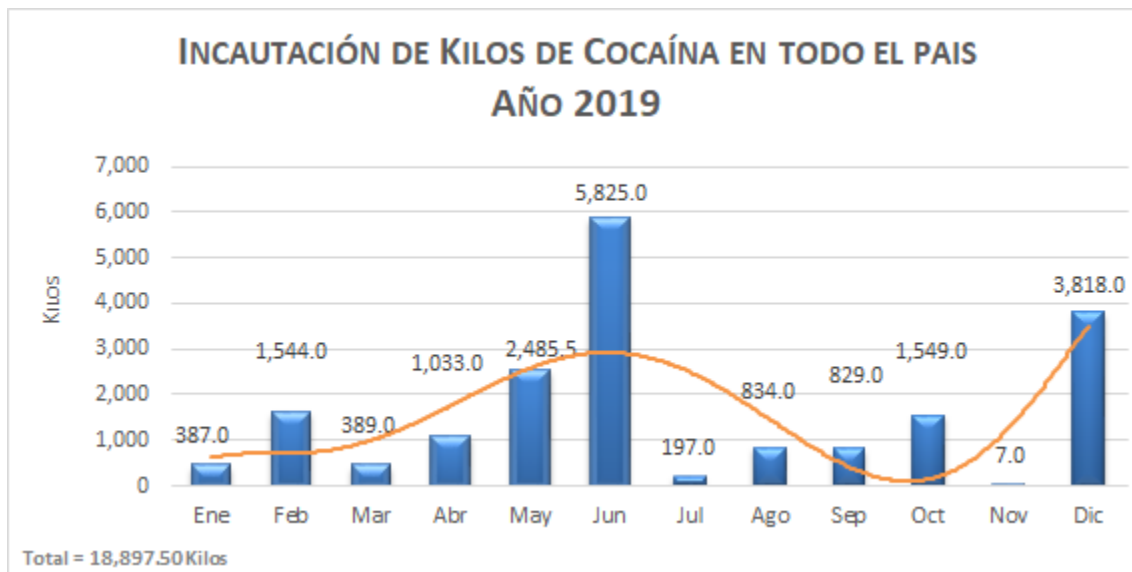
En el siguiente mapa se puede apreciar que el departamento donde hubo mayor erradicación de matas de Marihuana fue Totonicapán seguido por Petén.



Mapa: SECCATID Fuente de Datos: SGAIA

Gráfica No. 27 **Incautación de Cocaína**

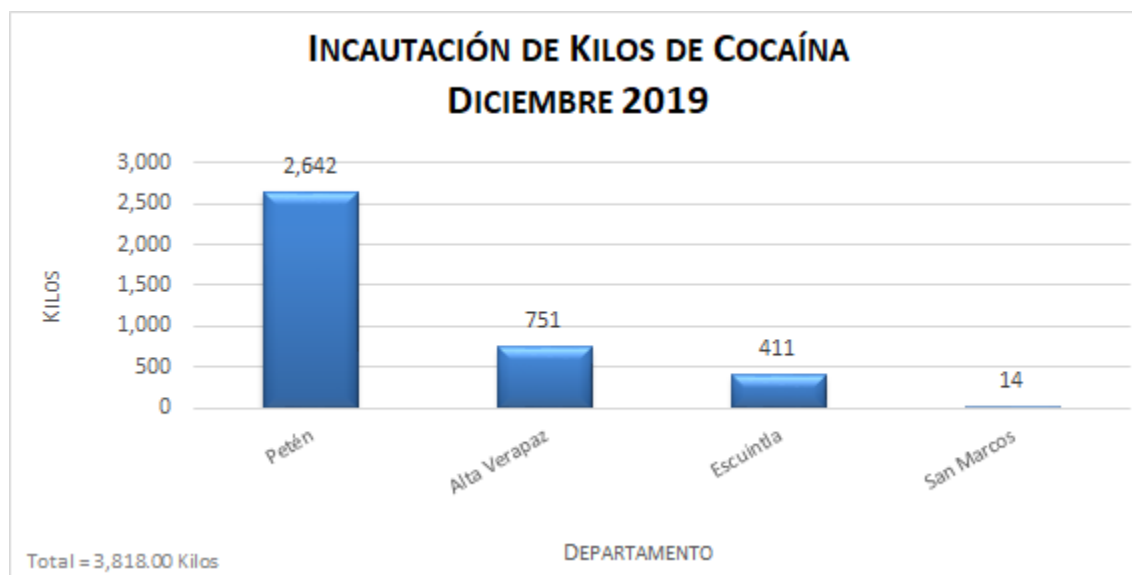
En la siguiente gráfica se puede observar la incautación realizada en el mes de diciembre, así también se puede observar que hubo un aumento muy grande, en relación al mes anterior.



Fuente: SGAIA

Gráfica No. 28 **Incautación de Cocaína por Departamento**

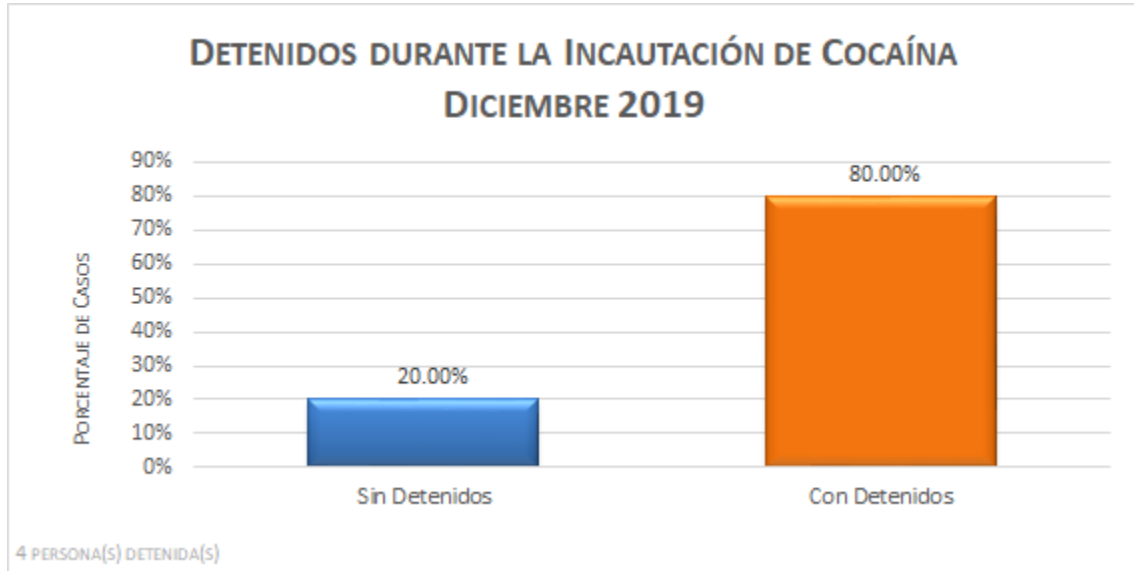
En la siguiente gráfica podemos observar los departamentos donde hubo incautación de kilogramos de cocaína en el mes de diciembre, siendo el departamento de Petén donde más erradicación hubo.



Fuente: SGAIA

Gráfica No. 29 **Incautación de Cocaína y Detenidos**

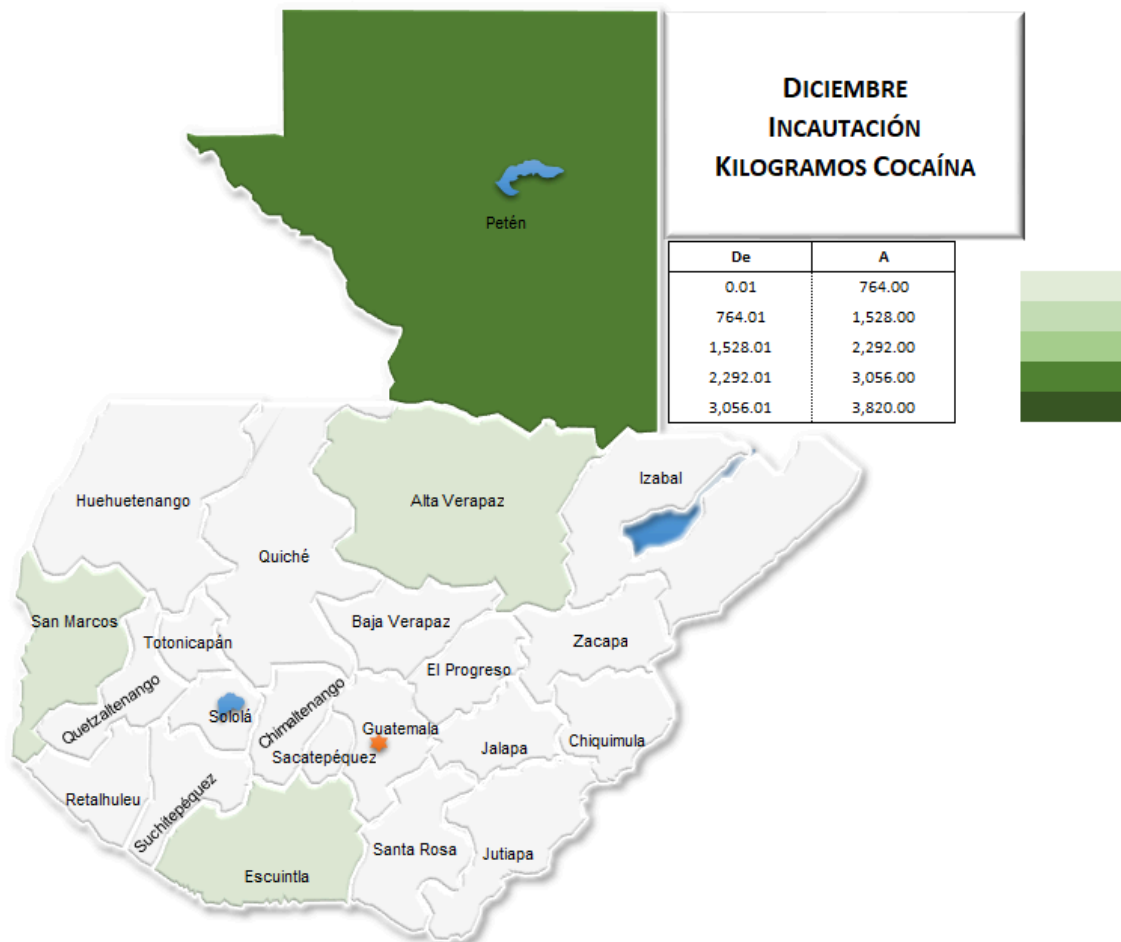
En esta gráfica se observa que el 80% de las incautaciones se da con personas detenidas.



Fuente: SGAIA

Mapa No. 3 Incautación de Cocaína por Departamento

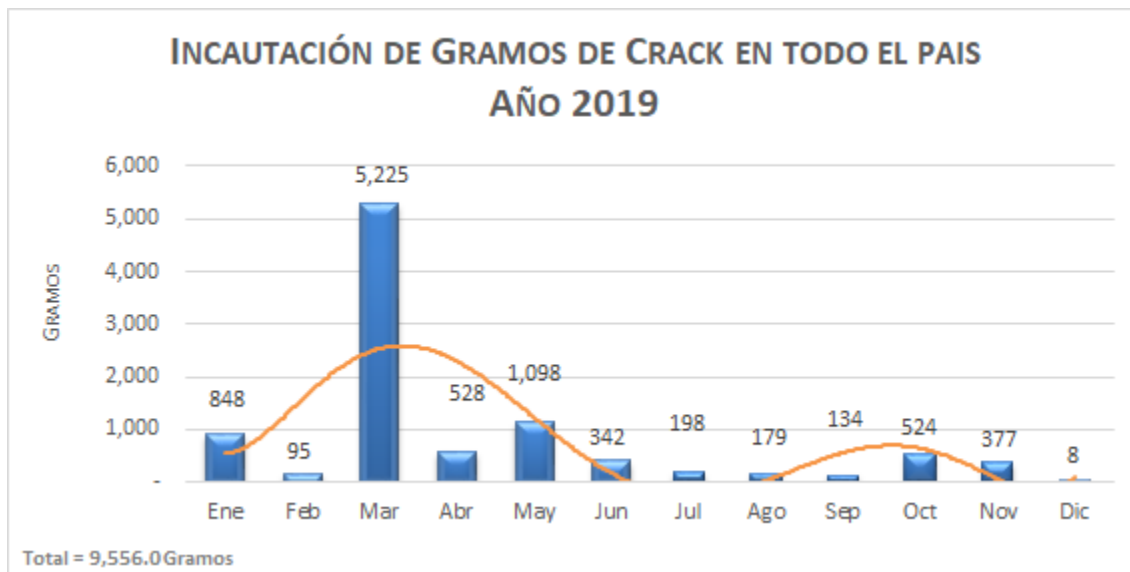
En el siguiente mapa se puede apreciar que el departamento donde hubo mayor incautación de Cocaína fue Petén.



Mapa: SECCATID Fuente de Datos: SGAIA

Gráfica No. 30 **Incautación de Crack**

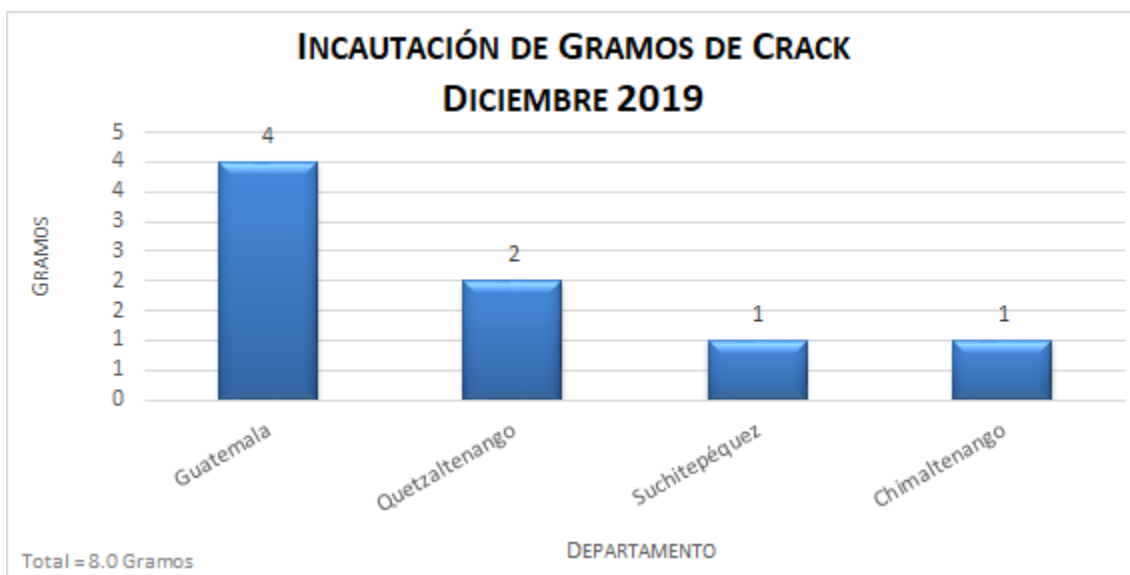
En la siguiente gráfica se puede observar el total de gramos incautados en diciembre, además, se puede observar que hubo disminución en comparación con el mes anterior.



Fuente: SGAIA

Gráfica No. 31 **Incautación de Crack por Departamento**

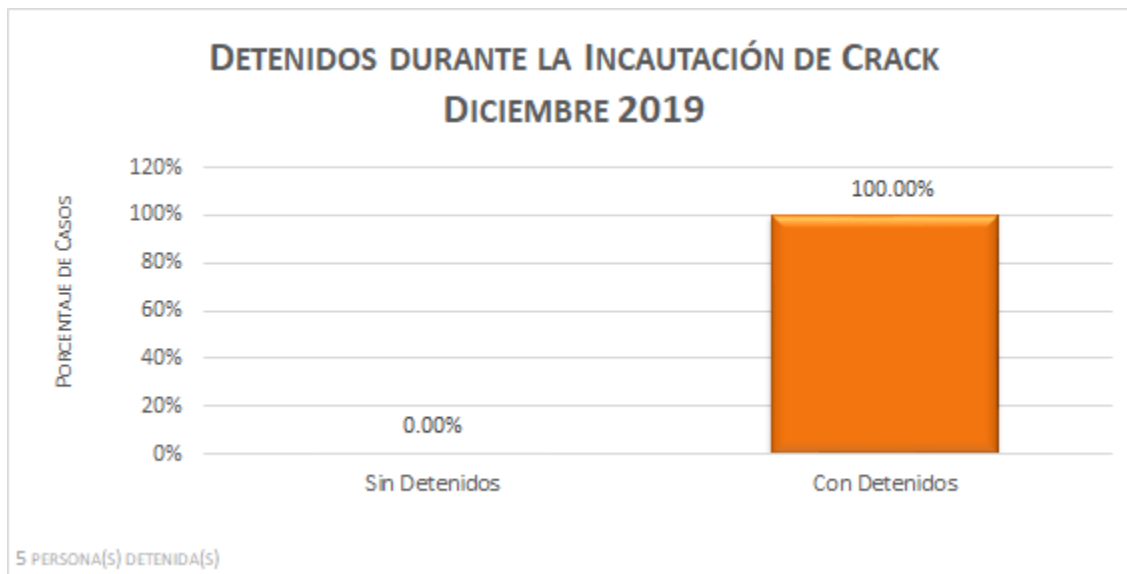
En la siguiente gráfica se puede observar los departamentos donde hubo incautación de crack en el mes de diciembre, siendo el departamento de Guatemala en el que se incautó la mayor cantidad de gramos.



Fuente: SGAIA

Gráfica No. 32 **Incautaciones de Crack y Detenidos**

En esta gráfica se observa que el 100% de las incautaciones de Crack se da con personas detenidas a nivel de todo el país.



Fuente: SGAIA

FUENTES DE INFORMACIÓN

LOS SIGUIENTES DATOS, GRÁFICAS Y/O TABLAS FUERON GENERADOS BASADOS EN LA INFORMACIÓN OBTENIDA DEL CENTRO DE TRATAMIENTO AMBULATORIO DE SECCATID

- Gráfica No. 1 Población de los Usuarios
- Gráfica No. 2 Usuarios de Consultas y Talleres
- Gráfica No. 3 Pertenencia Étnica de los Usuarios
- Gráfica No. 4 Usuarios por Área de Consulta
- Gráfica No. 5 Sustancias de Consumo de los Usuarios
- Gráfica No. 6 Sustancias de Consumo y Género de los Usuarios
- Gráfica No. 7 Estado Civil de los Usuarios
- Gráfica No. 8 Derivación de los Usuarios
- Gráfica No. 9 Religión de los Usuarios
- Gráfica No. 10 Rango Etario de los Usuarios
- Gráfica No. 11 Usuarios por Departamento
- Gráfica No. 12 Usuarios por Municipio
- Gráfica No. 13 Usuarios por Zona de la Ciudad de Guatemala

LOS SIGUIENTES DATOS, GRÁFICAS Y/O TABLAS FUERON GENERADOS BASADOS EN LA INFORMACIÓN ENVIADA POR LA DIRECCIÓN DE PREVENCIÓN EN DE SECCATID

- Gráfica No. 14 Lions Quest
- Gráfica No. 15 Prevención Laboral, Asistencia por Género
- Gráfica No. 16 Prevención Comunitaria, Asistencia por Género
- Gráfica No. 17 Prevención Comunitaria, Asistencia por Etnia
- Gráfica No. 18 Por un Mundo Libre de Drogas, Asistencia por Género
- Gráfica No. 19 Por un Mundo Libre de Drogas, Asistencia por Etnia

LOS SIGUIENTES DATOS, GRÁFICAS Y/O TABLAS FUERON GENERADOS BASADOS EN LA INFORMACIÓN PROPORCIONADA POR LOS DELEGADOS DEL MINISTERIO DE GOBERNACIÓN PARA DILIGENCIAS DE INCINERACIONES, EN REPRESENTACIÓN DE SECCATID

- Tabla No. 1 Sustancias Incineradas durante Diciembre 2019
- Tabla No. 2 Lugares donde se levantaron Actas por Incineraciones Diciembre 2019
- Mapa No. 1 Actas de Incineraciones por Departamento

LOS SIGUIENTES DATOS, GRÁFICAS Y/O TABLAS FUERON GENERADOS BASADOS EN LA INFORMACIÓN ENVIADA POR EL ORGANISMO JUDICIAL -CIDEJ-

- Gráfica No. 20 Casos por Departamento
- Gráfica No. 21 Delitos de los Casos Ligados a Proceso
- Gráfica No. 22 Casos Departamento de Guatemala
- Gráfica No. 23 Sentencias durante Diciembre 2019
- Gráfica No. 24 Casos Resueltos por Departamento durante Diciembre 2019

LOS SIGUIENTES DATOS, GRÁFICAS Y/O TABLAS FUERON GENERADOS BASADOS EN LA INFORMACIÓN ENVIADA POR LA SUBDIRECCIÓN GENERAL DE ANÁLISIS DE INFORMACIÓN ANTINARCÓTICA (SGAIA) DE LA POLICÍA NACIONAL CIVIL, QUIEN COORDINA SUS FUNCIONES CON EL QUINTO VICEMINISTERIO DE GOBERNACIÓN

- Gráfica No. 25 Erradicación de Marihuana
- Gráfica No. 26 Erradicación de Marihuana por Departamento
- Mapa No. 2 Erradicación de Marihuana por Departamento
- Gráfica No. 27 Incautación de Cocaína
- Gráfica No. 28 Incautación de Cocaína por Departamento
- Gráfica No. 29 Incautación de Cocaína y Detenidos
- Mapa No. 3 Incautación de Cocaína por Departamento
- Gráfica No. 30 Incautación de Crack
- Gráfica No. 31 Incautación de Crack por Departamento
- Gráfica No. 32 Incautaciones de Crack y Detenidos

Procesado y Editado por:
Observatorio Nacional sobre Drogas / SECCATID
Director: Ing. Roberto Maldonado
Asesor Estadístico: Gabriel Pernillo
Digitadora: Elsa Sánchez
observatorio@seccatid.gob.gt
©2019

Aprobado por:
Secretaría Ejecutiva de la
Comisión Contra las Adicciones y el Tráfico Ilícito de Drogas
SECCATID
2ª Calle 1-00 Zona 10
Guatemala, C.A. 01010
PBX: (502) 2504-6000

Más información en
<http://www.seccatid.gob.gt>