
BOLETIN MENSUAL

ENERO 2021

OBSERVATORIO NACIONAL SOBRE DROGAS

AGRADECIMIENTO

Agradecemos el aporte especial de:

1. Centro de Tratamiento Ambulatorio (CTA), de la Dirección de Tratamiento, Rehabilitación y Reinserción, de SECCATID
2. Programas de Prevención, de la Dirección de Prevención, de SECCATID
3. Ministerio de Gobernación y sus Delegados en SECCATID
4. Organismo Judicial - CIDEJ
5. Subdirección General de Análisis de Información Antinarcoática (SGAIA) de la Policía Nacional Civil, quien coordina sus funciones con el Quinto Viceministerio de Gobernación

NOTA: Todos los datos están sujetos a variaciones de parte de nuestras fuentes de información.

A menos que se indique lo contrario, los datos están actualizados al 31 de Enero de 2021.

CONTENIDO

AGRADECIMIENTO.....	2
CONTENIDO	3
INTRODUCCION	5
RESULTADOS DEL CENTRO DE TRATAMIENTO AMBULATORIO DE SECCATID ENERO 2021	6
Gráfica No. 1 Población de los Usuarios	6
Gráfica No. 2 Usuarios de Consultas y Talleres.....	7
Gráfica No. 3 Pertenencia Étnica de los Usuarios.....	7
Gráfica No. 4 Usuarios por Área de Consulta	8
Gráfica No. 5 Sustancias de Consumo de los Usuarios	8
Gráfica No. 6 Sustancias de Consumo y Género de los Usuarios	9
Gráfica No. 7 Estado Civil de los Usuarios	9
Gráfica No. 8 Derivación de los Usuarios.....	10
Gráfica No. 9 Religión de los Usuarios	10
Gráfica No. 10 Rango Etario de los Usuarios	11
Gráfica No. 11 Usuarios por Departamento.....	11
Gráfica No. 12 Usuarios por Municipio	12
Gráfica No. 13 Usuarios por Zona de la Ciudad de Guatemala	12
INFORMACIÓN DE DIRECCIÓN DE PREVENCIÓN.....	13
Gráfica No. 14 Prevención Laboral, Asistencia por Género.....	13
Gráfica No. 15 Prevención Comunitaria	13
INFORMACION DE INCINERACIONES PROPORCIONADA POR LOS DELEGADOS DEL MINISTERIO DE GOBERNACIÓN EN REPRESENTACION DE SECCATID, DEL MES DE ENERO 2021	14
Tabla No. 1 Sustancias Incineradas durante Enero 2021	14
Tabla No. 2 Lugares donde se levantaron Actas por Incineraciones Enero 2021	15
INFORMACIÓN DEL ORGANISMO JUDICIAL -CIDEJ- DEL MES DE ENERO 2021	16
Gráfica No. 16 Casos por Departamento.....	16
Gráfica No. 17 Delitos de los Casos Ligados a Proceso.....	16
Gráfica No. 18 Casos Departamento de Sololá	17
Gráfica No. 19 Casos Departamento de Guatemala.....	17
Gráfica No. 20 Sentencias durante Enero 2021	18
Gráfica No. 21 Casos Resueltos por Departamento durante Enero 2021	19

INDICADORES DE LA SUBDIRECCIÓN GENERAL DE ANÁLISIS DE INFORMACIÓN ANTINARCÓTICA (SGAIA)

ENERO 2021	20
Gráfica No. 22 Erradicación de Amapola.....	20
Gráfica No. 23 Erradicación de Marihuana	21
Gráfica No. 24 Incautación de Cocaína.....	21
Gráfica No. 25 Incautación de Crack	22
Gráfica No. 26 Incautación de Precursores Químicos	23
Tabla No. 3 Bienes Incautados	24
FUENTES DE INFORMACIÓN	25

INTRODUCCION

El Observatorio Nacional Sobre Drogas (OND) de la SECCATID trabaja en la constitución de una Red de Información sobre Drogas (RID) en Guatemala, con los Miembros de la Comisión Contra las Adicciones y el Tráfico Ilícito de Drogas -CCATID- y otras instituciones que puedan aportar información nacional sobre drogas y adicciones. El OND tiene como finalidad, a través de la investigación, obtener datos estadísticos válidos, confiables y pertinentes, sobre el consumo de drogas, así como incineraciones, erradicaciones, incautaciones y otros indicadores relacionados al tema de las drogas, para apoyar a las Direcciones de la Secretaría Ejecutiva de la Comisión Contra las Adicciones y el Tráfico Ilícito de Drogas (SECCATID) y otras instancias que trabajan en la prevención, tratamiento y la reducción de la demanda y oferta de sustancias psicoactivas en Guatemala.

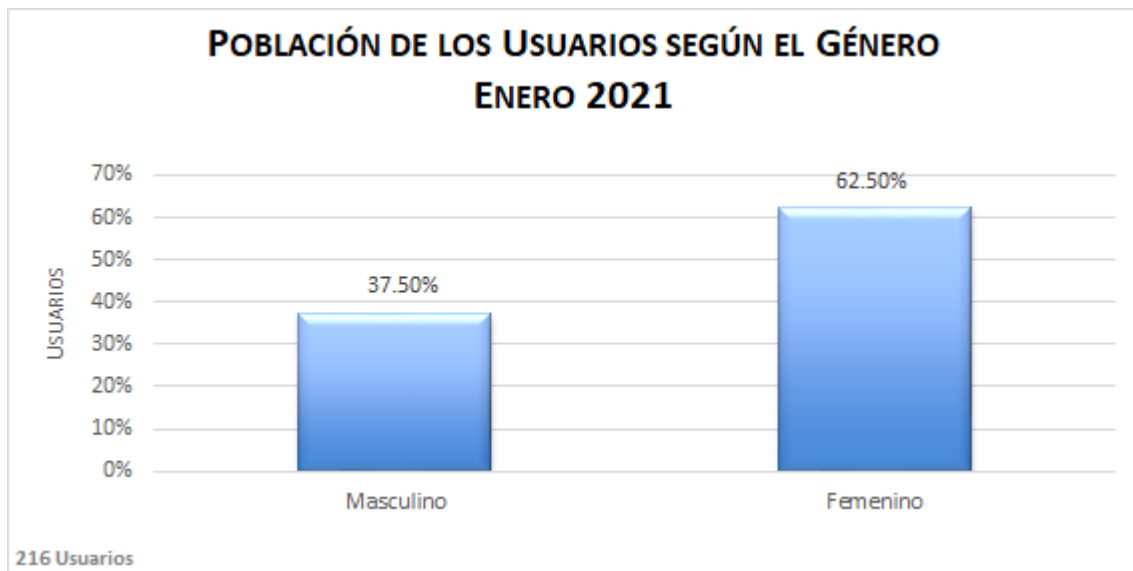
La siguiente información fue analizada y procesada después de haber recibido las bases de datos del Centro de Tratamiento Ambulatorio (CTA) y de la Dirección de Prevención, ambos de SECCATID; así como de las instituciones mencionadas en el agradecimiento inicial, que han colaborado en brindar sus bases de datos y toda la información necesaria para poder hacer un cruce de variables y tener una amplia perspectiva de la problemática.

RESULTADOS DEL CENTRO DE TRATAMIENTO AMBULATORIO DE SECCATID ENERO 2021

En el mes de Enero se atendió a 216 usuarios, que totalizaron 446 asistencias. El total de estas asistencias se conforma por Nuevos Usuarios, Reconsultas, Talleres y Terapias.

Gráfica No. 1 Población de los Usuarios

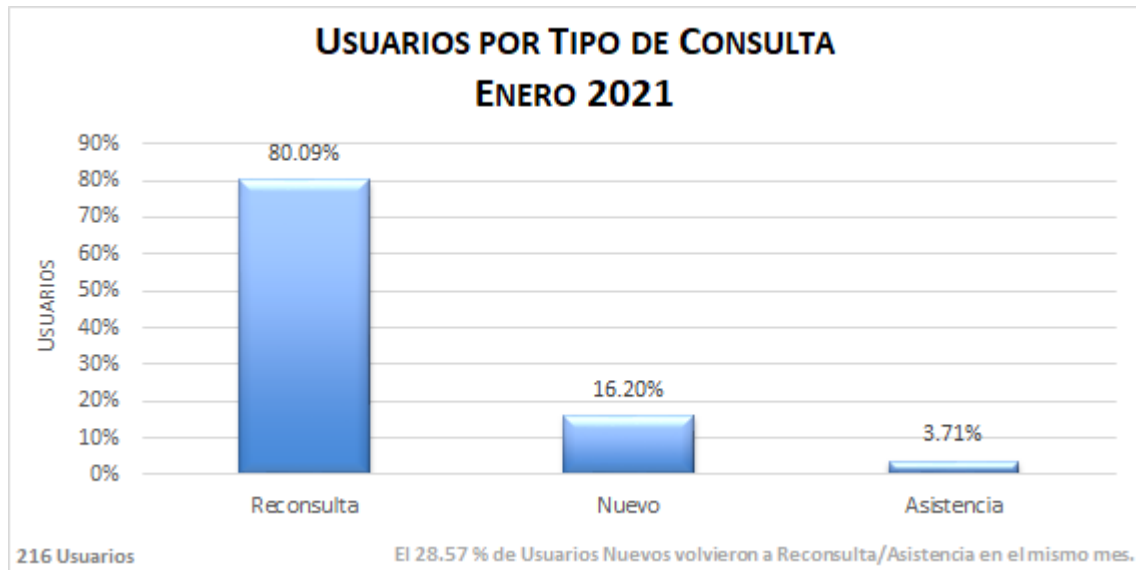
En el mes de Enero, el 37.50% de usuarios son hombres y el 62.50% mujeres, teniendo una diferencia de 25% entre ambos sexos.



Fuente: SECCATID / CTA

Gráfica No. 2 Usuarios de Consultas y Talleres

De 216 usuarios que recibieron atención en el mes de Enero, el 80.09% de los usuarios son de tipo reconsulta mensual, el 3.71% son asistentes de talleres y el 16.20% de los pacientes son consultas nuevas. Del total de usuarios nuevos en el mes de Enero, el 28.57% ha regresado a reconsulta en el mismo mes.



Fuente: SECCATID / CTA

Gráfica No. 3 Pertenencia Étnica de los Usuarios

Los usuarios reportan en gran mayoría pertenecer el grupo étnico Mestizo.



Fuente: SECCATID / CTA

Gráfica No. 4 Usuarios por Área de Consulta

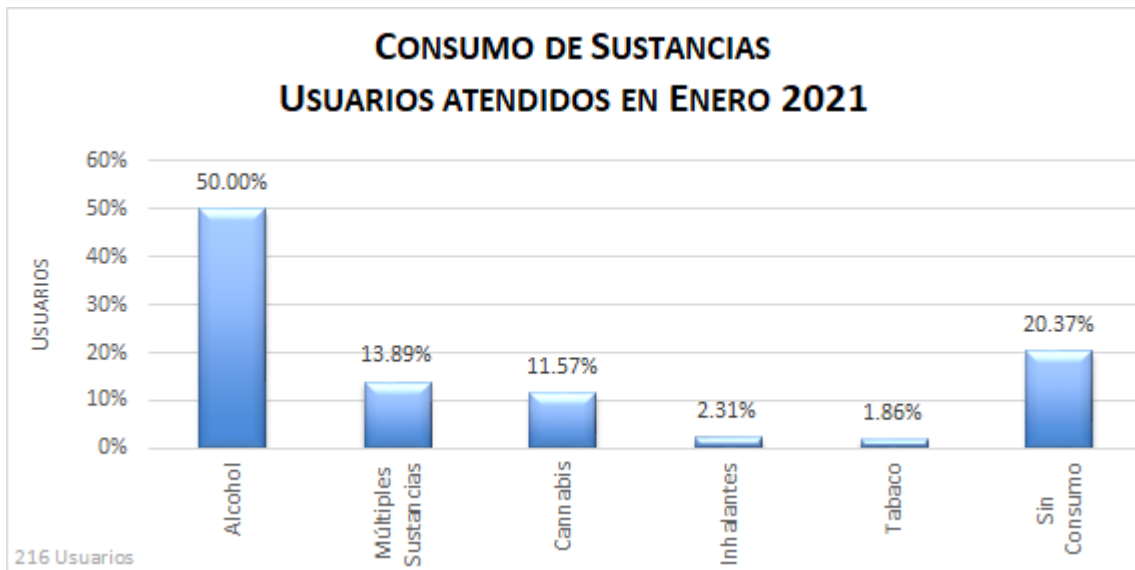
La siguiente gráfica nos muestra la cantidad de Usuarios por Área de Consulta. En Enero llegaron 35 nuevos usuarios.



Fuente: SECCATID / CTA

Gráfica No. 5 Sustancias de Consumo de los Usuarios

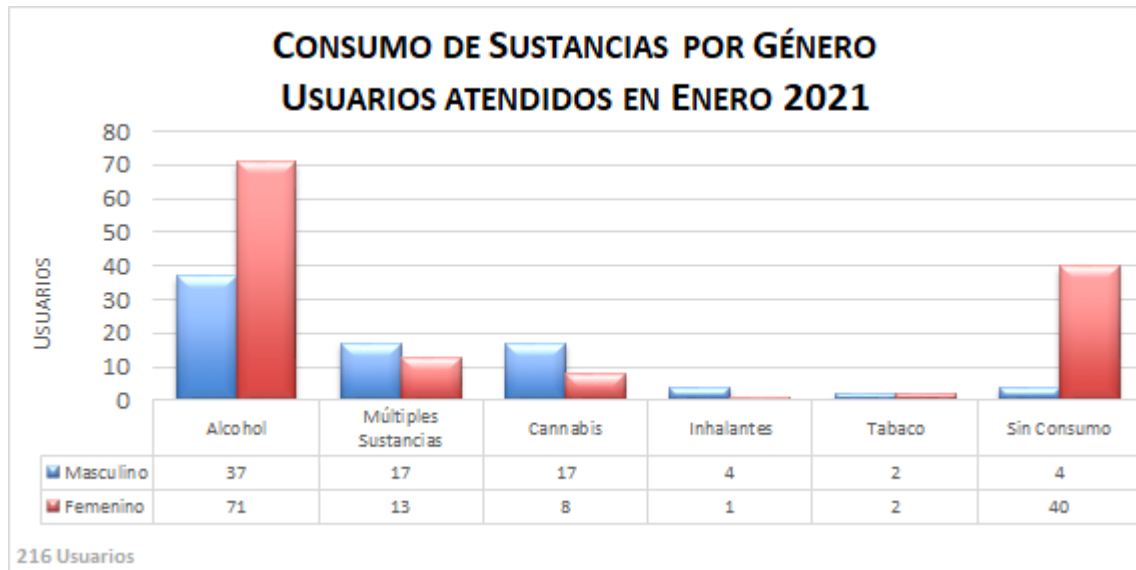
Entre las sustancias que reportan los usuarios, por la cual están en tratamiento, prevalece el consumo de Alcohol, seguido por usuarios que consumen Múltiples Sustancias y luego por los que consumen Marihuana(Cannabis).



Fuente: SECCATID / CTA

Gráfica No. 6 Sustancias de Consumo y Género de los Usuarios

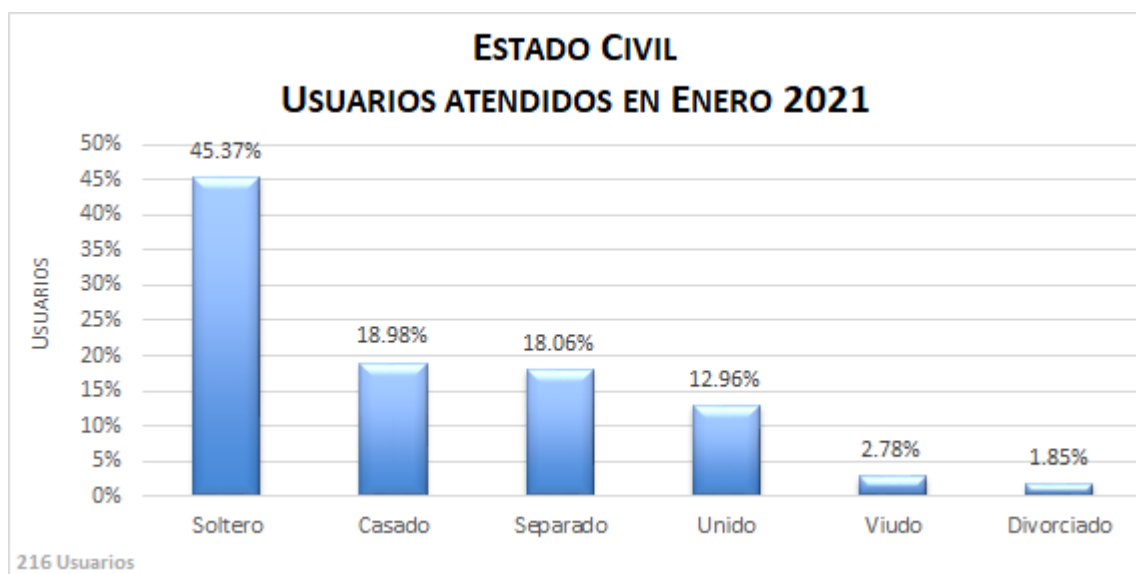
De los usuarios que asisten, podemos observar que el consumo de Alcohol es mayor en mujeres, de los usuarios que consumen Múltiples Sustancias es mayor en hombres y puede observarse que el consumo de Marihuana(Cannabis) es también mayor el número de hombres.



Fuente: SECCATID / CTA

Gráfica No. 7 Estado Civil de los Usuarios

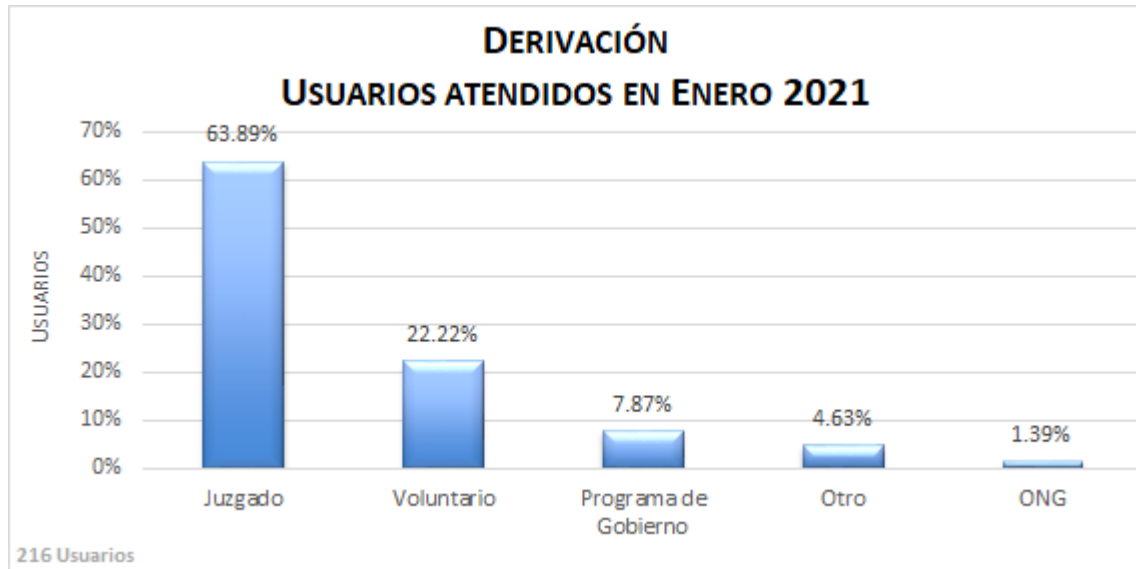
En la siguiente gráfica podemos observar el estado civil de los usuarios que fueron atendidos en el Centro de Tratamiento Ambulatorio, que en su mayoría son personas solteras.



Fuente: SECCATID / CTA

Gráfica No. 8 Derivación de los Usuarios

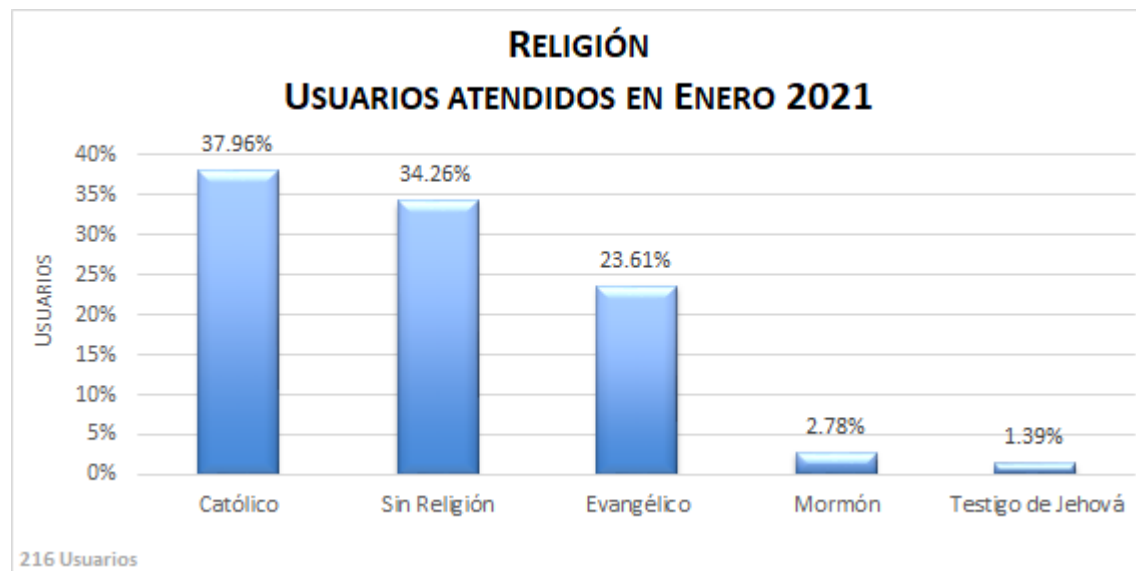
El 63.89% de usuarios son remitidos de Juzgados y con un porcentaje más bajo los usuarios los que asisten de forma voluntaria y los que asisten remitidos de programas de gobierno.



Fuente: SECCATID / CTA

Gráfica No. 9 Religión de los Usuarios

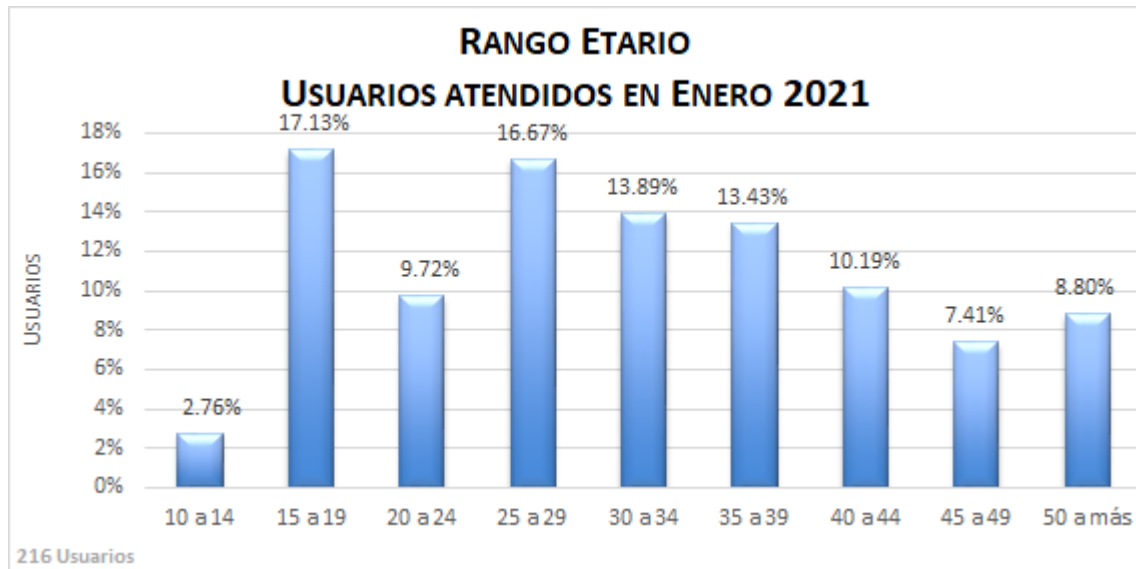
De los usuarios, el 37.96% reportan ser católicos, seguidos por un 34.26% que reportan no tener religión y el 23.61% de los que reportan ser evangélicos, los demás son porcentajes muy bajos.



Fuente: SECCATID / CTA

Gráfica No. 10 Rango Etario de los Usuarios

De los usuarios, el 17.13% reportan tener entre 15 y 19 años, y están también entre 25 y 29 años con 16.67%, los demás rangos etarios son menores.



Fuente: SECCATID / CTA

Gráfica No. 11 Usuarios por Departamento

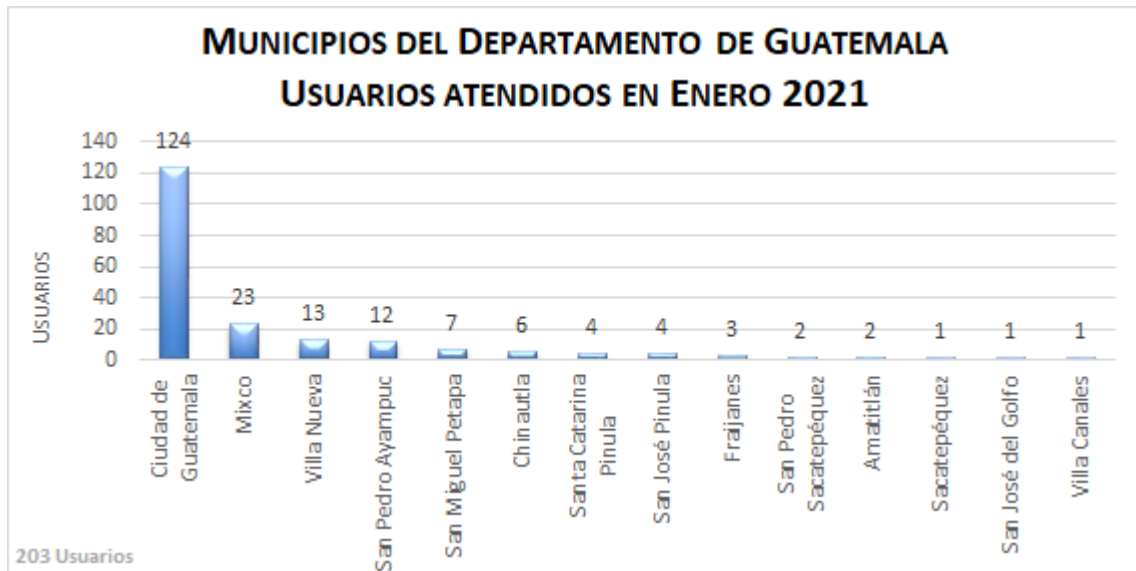
De 2167 usuarios, el 94.44% son del departamento de Guatemala.



Fuente: SECCATID / CTA

Gráfica No. 12 Usuarios por Municipio

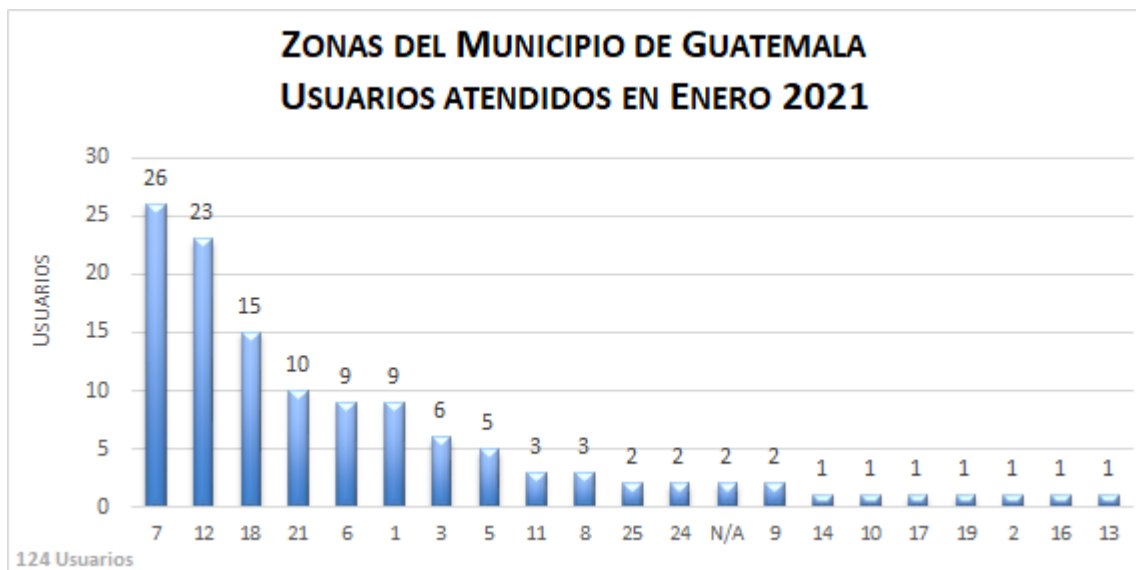
De 203 usuarios del departamento de Guatemala, el 61.08% son de la Ciudad de Guatemala.



Fuente: SECCATID / CTA

Gráfica No. 13 Usuarios por Zona de la Ciudad de Guatemala

En el municipio de Guatemala, de 124 usuarios de la Ciudad de Guatemala, las zonas con mayor número de usuarios que asisten al CTA son: zona 7 con 26 usuarios, zona 12 con 23 usuarios y zona 18 con 15 usuarios.



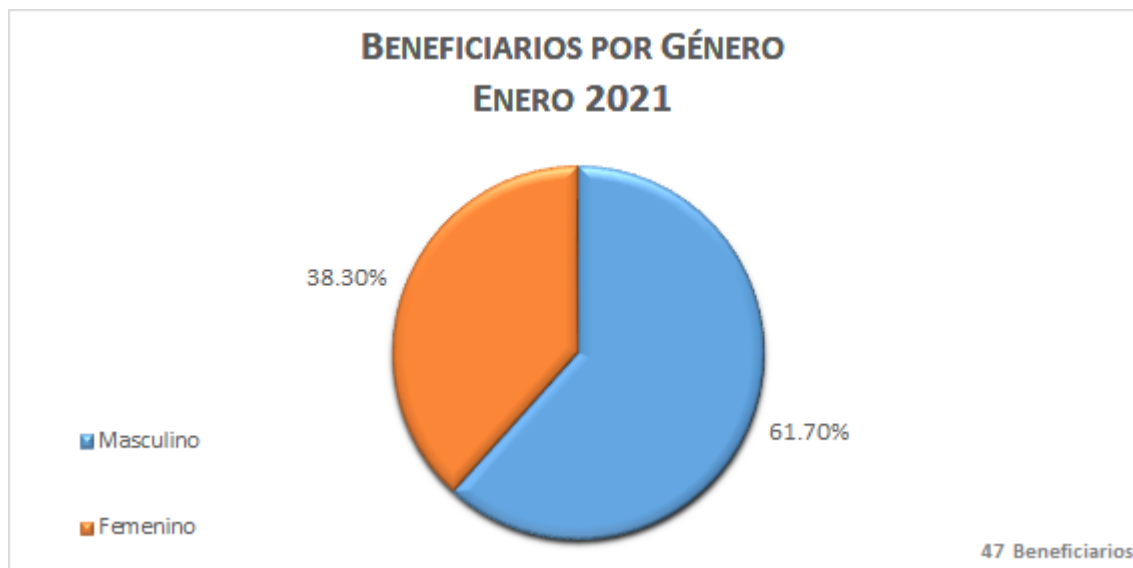
Fuente: SECCATID / CTA

INFORMACIÓN DE DIRECCIÓN DE PREVENCIÓN

Con la información de asistencia y participación a los talleres de Prevención se han generado algunas gráficas de los programas: Prevención Laboral y Prevención Comunitaria.

Gráfica No. 14 Prevención Laboral, Asistencia por Género

De 40 beneficiarios en el programa, la participación de mujeres fue del 38.30% y la participación de hombres del 61.70%, todos pertenecen al grupo étnico mestizo.



Fuente: SECCATID / Prevención

Gráfica No. 15 Prevención Comunitaria

Hubo 7 beneficiarios en el programa, siendo hombres los 7 y ninguno especificó el grupo étnico al que pertenecen.

SIN INFORMACIÓN GRÁFICA

INFORMACION DE INCINERACIONES PROPORCIONADA POR LOS DELEGADOS DEL MINISTERIO DE GOBERNACIÓN EN REPRESENTACION DE SECCATID, DEL MES DE ENERO 2021

Tabla No. 1 Sustancias Incineradas durante Enero 2021

La mayor cantidad de sustancia incinerada fue Metilamina con un total de 33,281.28 Litros.

SUSTANCIAS INCINERADAS ENERO 2021		
Sustancia	Cantidad	Unidad
Acetona	259.00	Mililitro(s)
Acetona y alcohol isoburilico	7.00	Mililitro(s)
Acetona y Propanol	14.00	Mililitro(s)
Acido Clorhídrico	8.00	Mililitro(s)
Acido Sulfúrico	8.00	Mililitro(s)
Alcohol Isobutilico, Metiletilcetona, Propanol, Acetona	243.73	Litro(s)
Benzaldehido	1.97	Litro(s)
Cannabis (Marihuana)	79.02	Kilogramo(s)
	17.24	Litro(s)
Cocaína	847.45	Kilogramo(s)
Crack	140.90	Gramo(s)
Hidróxido de Sodio	50.00	Gramo(s)
Isopropanol	8.00	Mililitro(s)
Metanfetaminas NN Dimetil Triptamina	0.40	Gramo(s)
Metilamina	33,281.28	Litro(s)
Metilendioximetanfetamina (MDMA Extasis)	2.40	Gramo(s)
Metiletilcetona	7.00	Mililitro(s)
Sustancias Negativas	7.18	Kilogramo(s)

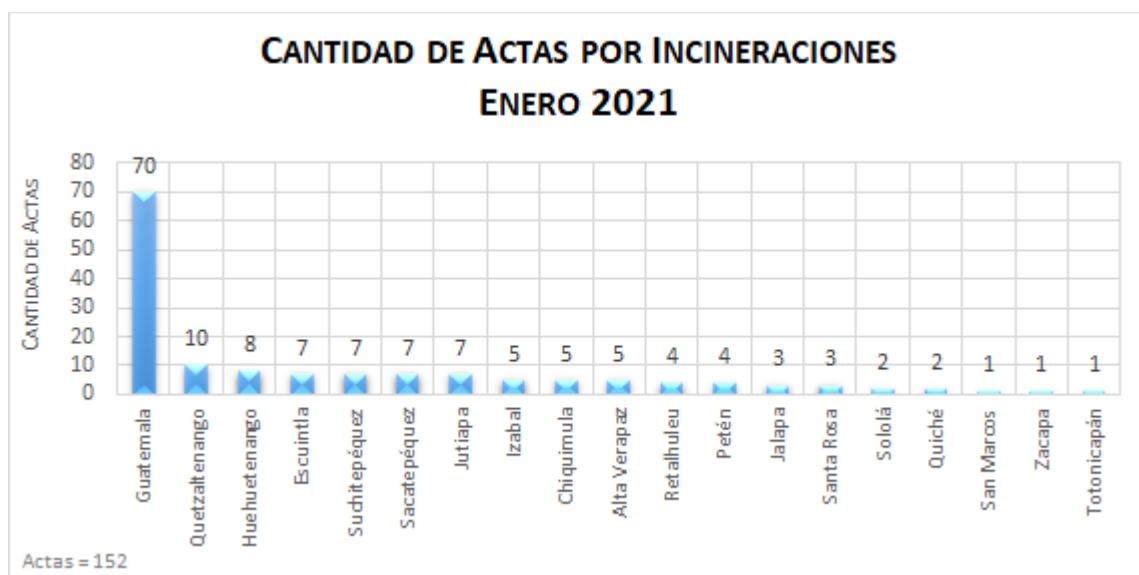
Fuente: MINGOB / SECCATID

Tabla No. 2 Lugares donde se levantaron Actas por Incineraciones Enero 2021

Se puede observar que en el departamento de Guatemala se levantó el mayor número de actas seguido por los departamentos de Suchitepéquez y Quetzaltenango.

Departamento	Cantidad de Actas
Guatemala	70
Quetzaltenango	10
Huehuetenango	8
Escuintla	7
Suchitepéquez	7
Sacatepéquez	7
Jutiapa	7
Izabal	5
Chiquimula	5
Alta Verapaz	5
Retalhuleu	4
Petén	4
Jalapa	3
Santa Rosa	3
Sololá	2
Quiché	2
San Marcos	1
Zacapa	1
Totonicapán	1
TOTAL	152

Fuente: MINGOB / SECCATID



Fuente: MINGOB / SECCATID

INFORMACIÓN DEL ORGANISMO JUDICIAL -CIDEJ- DEL MES DE ENERO 2021

Gráfica No. 16 Casos por Departamento

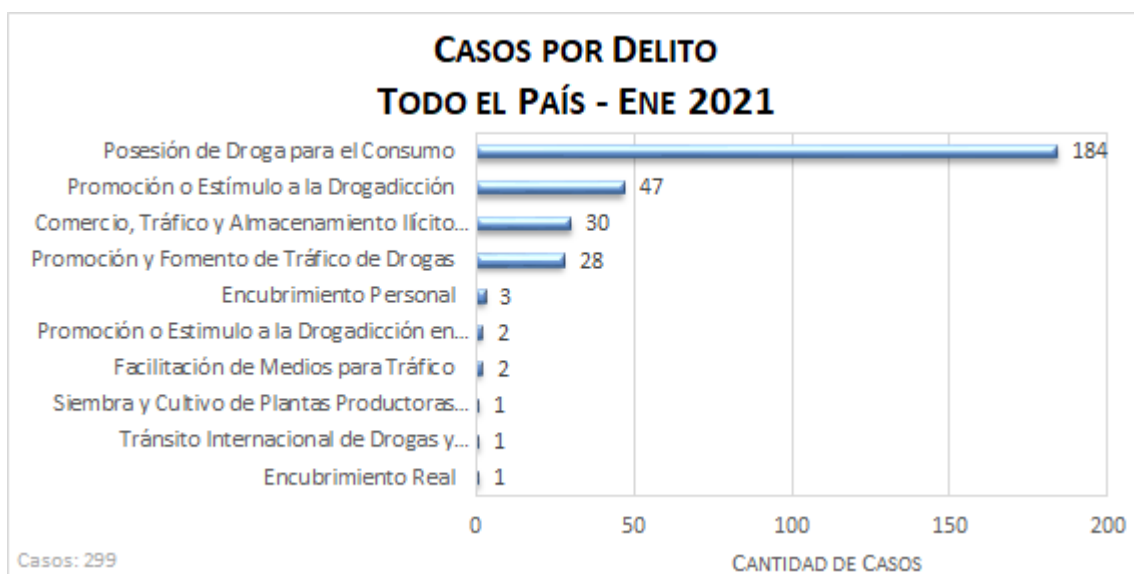
En el departamento de Guatemala se reportan más casos ligados a proceso que en el resto del país.



Fuente: ORGANISMO JUDICIAL - CIDEJ

Gráfica No. 17 Delitos de los Casos Ligados a Proceso

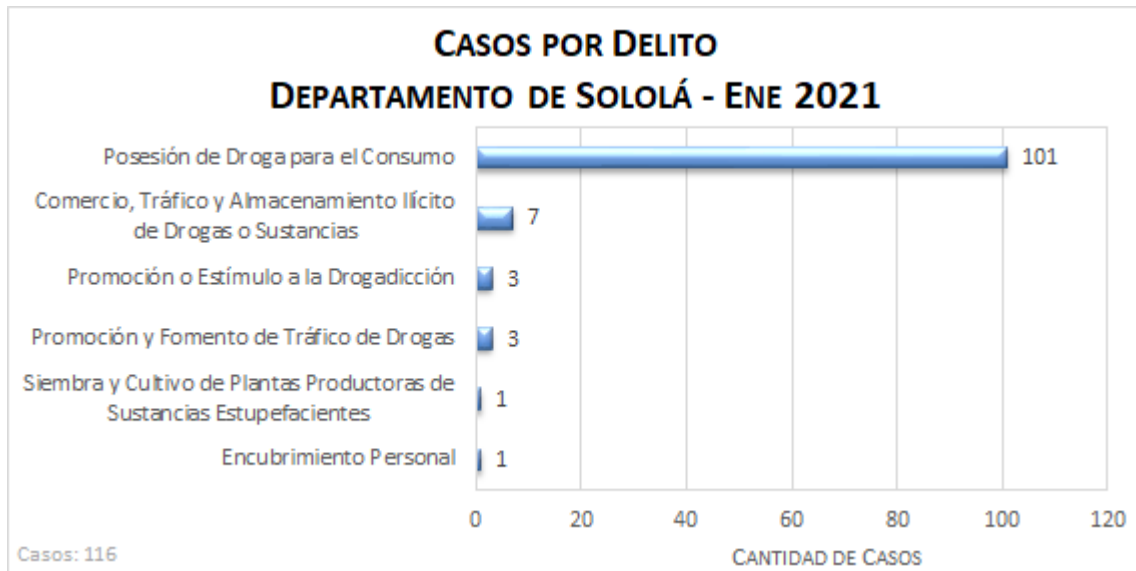
El delito con mayor reporte es la Posesión de Drogas para el Consumo, seguido por el delito de Promoción o Estímulo a la Drogadicción.



Fuente: ORGANISMO JUDICIAL - CIDEJ

Gráfica No. 18 Casos Departamento de Sololá

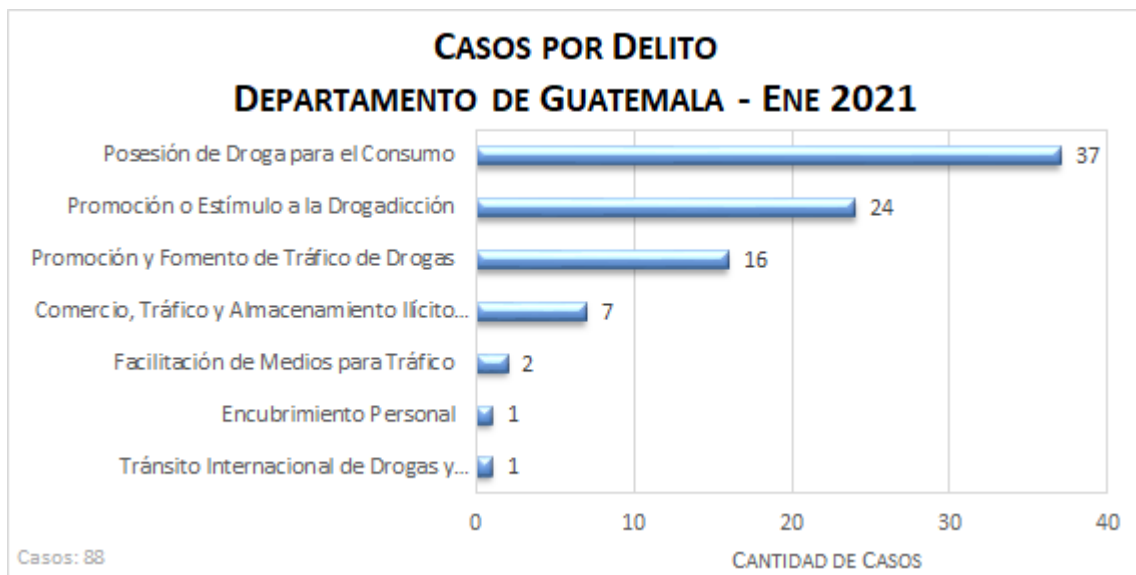
En el departamento de Sololá, el delito con más reportes es el de Posesión de Drogas para el Consumo.



Fuente: ORGANISMO JUDICIAL - CIDEJ

Gráfica No. 19 Casos Departamento de Guatemala

En el departamento de Guatemala, los delitos con más reportes son el de Posesión de Drogas para el Consumo y el de Promoción o Estímulo a la Drogadicción.



Fuente: ORGANISMO JUDICIAL - CIDEJ

Gráfica No. 20 Sentencias durante Enero 2021

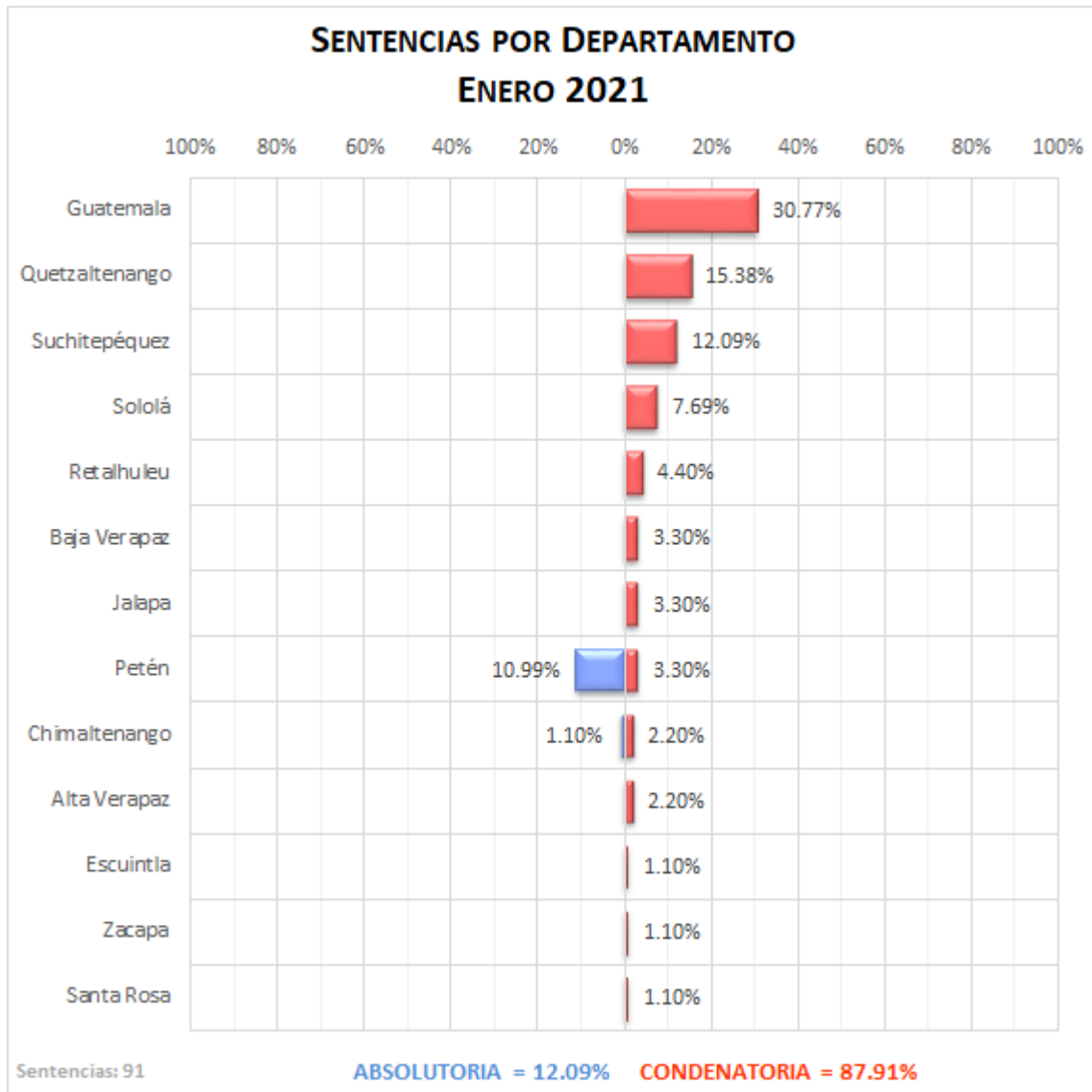
Durante el mes de Enero la cantidad de sentencias fue de 91, de las cuales el 12.09% fueron absolutorias y el 87.91% fueron condenatorias.



Fuente: ORGANISMO JUDICIAL - CIDEJ

Gráfica No. 21 Casos Resueltos por Departamento durante Enero 2021

En todos los departamentos de Guatemala hubo 91 Sentencias, de las cuales fueron dictadas 11 como absolutoria y 80 como condenatorias, siendo el departamento de Guatemala el más alto con 30.77% de los casos, seguido por Quetzaltenango con el 15.38%.



Fuente: ORGANISMO JUDICIAL - CIDEJ

INDICADORES DE LA SUBDIRECCIÓN GENERAL DE ANÁLISIS DE INFORMACIÓN ANTINARCÓTICA (SGAIA) ENERO 2021

Gráfica No. 22 Erradicación de Amapola

En la siguiente gráfica podemos observar la cantidad de matas de Amapola que se erradicó en todo el país durante el mes de enero.



Fuente: SGAIA

Gráfica No. 23 Erradicación de Marihuana

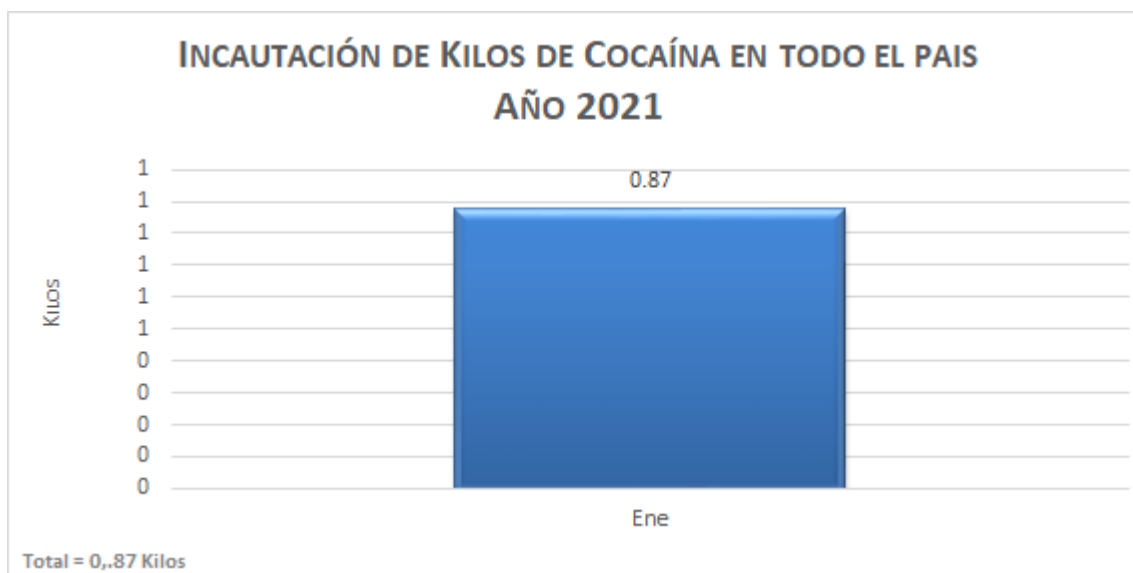
En la siguiente gráfica podemos observar la cantidad de matas de Marihuana que se erradicó en todo el país durante el mes de enero, además se incautó 465.35 libras de marihuana procesada.



Fuente: SGAIA

Gráfica No. 24 Incautación de Cocaína

En la siguiente gráfica podemos observar la cantidad de kilogramos de Cocaína que se incautó en todo el país durante el mes de enero, además se erradicó 333,728 arbustos de Coca.



Fuente: SGAIA

Gráfica No. 25 Incautación de Crack

En la siguiente gráfica podemos observar la cantidad de gramos de Crack que se incautó en todo el país durante el mes de enero.



Fuente: SGAIA

Gráfica No. 26 Incautación de Precursores Químicos

En las siguientes dos gráficas podemos observar la cantidad de Toneles y Canecas de Precursores Químicos que se incautó en todo el país durante el mes de enero.



Fuente: SGAIA



Fuente: SGAIA

Tabla No. 3 Bienes Incautados

En la siguiente imagen podremos observar la cantidad de bienes incautados al narcotráfico durante el mes de enero.

ENERO - 2021



Fuente: SGAIA

FUENTES DE INFORMACIÓN

LOS SIGUIENTES DATOS, GRÁFICAS Y/O TABLAS FUERON GENERADOS BASADOS EN LA INFORMACIÓN OBTENIDA DEL CENTRO DE TRATAMIENTO AMBULATORIO DE SECCATID

- Gráfica No. 1 Población de los Usuarios
- Gráfica No. 2 Usuarios de Consultas y Talleres
- Gráfica No. 3 Pertenencia Étnica de los Usuarios
- Gráfica No. 4 Usuarios por Área de Consulta
- Gráfica No. 5 Sustancias de Consumo de los Usuarios
- Gráfica No. 6 Sustancias de Consumo y Género de los Usuarios
- Gráfica No. 7 Estado Civil de los Usuarios
- Gráfica No. 8 Derivación de los Usuarios
- Gráfica No. 9 Religión de los Usuarios
- Gráfica No. 10 Rango Etario de los Usuarios
- Gráfica No. 11 Usuarios por Departamento
- Gráfica No. 12 Usuarios por Municipio
- Gráfica No. 13 Usuarios por Zona de la Ciudad de Guatemala

LOS SIGUIENTES DATOS, GRÁFICAS Y/O TABLAS FUERON GENERADOS BASADOS EN LA INFORMACIÓN ENVIADA POR LA DIRECCIÓN DE PREVENCIÓN EN DE SECCATID

- Gráfica No. 14 Prevención Laboral, Asistencia por Género
- Gráfica No. 15 Prevención Comunitaria

LOS SIGUIENTES DATOS, GRÁFICAS Y/O TABLAS FUERON GENERADOS BASADOS EN LA INFORMACIÓN PROPORCIONADA POR LOS DELEGADOS DEL MINISTERIO DE GOBERNACIÓN PARA DILIGENCIAS DE INCINERACIONES, EN REPRESENTACIÓN DE SECCATID

- Tabla No. 1 Sustancias Incineradas durante Enero 2021
- Tabla No. 2 Lugares donde se levantaron Actas por Incineraciones Enero 2021

LOS SIGUIENTES DATOS, GRÁFICAS Y/O TABLAS FUERON GENERADOS BASADOS EN LA INFORMACIÓN ENVIADA POR EL ORGANISMO JUDICIAL -CIDEJ-

- Gráfica No. 16 Casos por Departamento
- Gráfica No. 17 Delitos de los Casos Ligados a Proceso
- Gráfica No. 18 Casos Departamento de Sololá
- Gráfica No. 19 Casos Departamento de Guatemala
- Gráfica No. 20 Sentencias durante Enero 2021
- Gráfica No. 21 Casos Resueltos por Departamento durante Enero 2021

LOS SIGUIENTES DATOS, GRÁFICAS Y/O TABLAS FUERON GENERADOS BASADOS EN LA INFORMACIÓN ENVIADA POR LA SUBDIRECCIÓN GENERAL DE ANÁLISIS DE INFORMACIÓN ANTINARCÓTICA (SGAIA) DE LA POLICÍA NACIONAL CIVIL, QUIEN COORDINA SUS FUNCIONES CON EL QUINTO VICEMINISTERIO DE GOBERNACIÓN

Gráfica No. 22 Erradicación de Amapola

Gráfica No. 23 Erradicación de Marihuana

Gráfica No. 24 Incautación de Cocaína

Gráfica No. 25 Incautación de Crack

Gráfica No. 26 Incautación de Precursores Químicos

Tabla No. 3 Bienes Incautados

Procesado y Editado por:

Observatorio Nacional sobre Drogas / SECCATID

Director: Ing. Roberto Maldonado

Asesor Estadístico: Gabriel Pernillo

Digitadora: Elsa Sánchez

observatorio@seccatid.gob.gt

©2021

Aprobado por:

Secretaría Ejecutiva de la

Comisión Contra las Adicciones y el Tráfico Ilícito de Drogas

SECCATID

2ª Calle 1-00 Zona 10

Guatemala, C.A. 01010

PBX: (502) 2504-6000

Más información en

<http://www.seccatid.gob.gt>