
BOLETIN MENSUAL

MARZO 2021

OBSERVATORIO NACIONAL SOBRE DROGAS

AGRADECIMIENTO

Agradecemos el aporte especial de:

1. Centro de Tratamiento Ambulatorio (CTA), de la Dirección de Tratamiento, Rehabilitación y Reinserción, de SECCATID
2. Programas de Prevención, de la Dirección de Prevención, de SECCATID
3. Ministerio de Gobernación y sus Delegados en SECCATID
4. Organismo Judicial - CIDEJ
5. Subdirección General de Análisis de Información Antinarcoática (SGAIA) de la Policía Nacional Civil, quien coordina sus funciones con el Quinto Viceministerio de Gobernación

NOTA: Todos los datos están sujetos a variaciones de parte de nuestras fuentes de información.

A menos que se indique lo contrario, los datos están actualizados al 31 de Marzo de 2021.

CONTENIDO

AGRADECIMIENTO.....	2
CONTENIDO	3
INTRODUCCION	5
RESULTADOS DEL CENTRO DE TRATAMIENTO AMBULATORIO DE SECCATID MARZO 2021.....	6
Gráfica No. 1 Población de los Usuarios	6
Gráfica No. 2 Usuarios de Consultas y Talleres.....	7
Gráfica No. 3 Pertenencia Étnica de los Usuarios.....	7
Gráfica No. 4 Usuarios por Área de Consulta	8
Gráfica No. 5 Sustancias de Consumo de los Usuarios	8
Gráfica No. 6 Sustancias de Consumo y Género de los Usuarios	9
Gráfica No. 7 Estado Civil de los Usuarios	9
Gráfica No. 8 Derivación de los Usuarios.....	10
Gráfica No. 9 Religión de los Usuarios	10
Gráfica No. 10 Rango Etario de los Usuarios	11
Gráfica No. 11 Usuarios por Departamento.....	11
Gráfica No. 12 Usuarios por Municipio	12
Gráfica No. 13 Usuarios por Zona de la Ciudad de Guatemala	12
INFORMACIÓN DE DIRECCIÓN DE PREVENCIÓN.....	13
Gráfica No. 14 Mis Primeros Pasos, Asistencia por Género	13
Gráfica No. 15 Mis Primeros Pasos, Asistencia por Grupo Étnico	14
Gráfica No. 16 PRONEPI, Asistencia por Género	14
Gráfica No. 17 PRONEPI, Asistencia por Grupo Étnico	15
Gráfica No. 18 Prevención Laboral, Asistencia por Género.....	15
Gráfica No. 19 Prevención Laboral, Asistencia por Grupo Étnico	16
Gráfica No. 20 Prevención Comunitaria, Asistencia por Género.....	16
Gráfica No. 21 Prevención Comunitaria, Asistencia por Grupo Étnico.....	17
Gráfica No. 22 Coaliciones Comunitarias, Asistencia por Género	17
Gráfica No. 23 Coaliciones Comunitarias, Asistencia por Grupo Étnico.....	18
INFORMACION DE INCINERACIONES PROPORCIONADA POR LOS DELEGADOS DEL MINISTERIO DE GOBERNACIÓN EN REPRESENTACION DE SECCATID, DEL MES DE MARZO 2021	19
Tabla No. 1 Sustancias Incineradas durante Marzo 2021	19
Tabla No. 2 Lugares donde se levantaron Actas por Incineraciones Marzo 2021.....	20

INFORMACIÓN DEL ORGANISMO JUDICIAL -CIDEJ- DEL MES DE MARZO 2021	21
Gráfica No. 24 Casos por Departamento.....	21
Gráfica No. 25 Delitos de los Casos Ligados a Proceso.....	21
Gráfica No. 26 Casos Departamento de Guatemala.....	22
Gráfica No. 27 Casos Departamento de Quetzaltenango	22
Gráfica No. 28 Sentencias durante Marzo 2021.....	23
Gráfica No. 29 Casos Resueltos por Departamento durante Marzo 2021	24
INDICADORES DE LA SUBDIRECCIÓN GENERAL DE ANÁLISIS DE INFORMACIÓN ANTINARCÓTICA (SGAIA)	
MARZO 2021	25
Gráfica No. 30 Erradicación de Marihuana	25
Gráfica No. 31 Incautación de Cocaína.....	26
Gráfica No. 32 Incautación de Crack	26
Gráfica No. 33 Incautación de Heroína	27
Tabla No. 3 Bienes Incautados	28
FUENTES DE INFORMACIÓN	29

INTRODUCCION

El Observatorio Nacional Sobre Drogas (OND) de la SECCATID trabaja en la constitución de una Red de Información sobre Drogas (RID) en Guatemala, con los Miembros de la Comisión Contra las Adicciones y el Tráfico Ilícito de Drogas -CCATID- y otras instituciones que puedan aportar información nacional sobre drogas y adicciones. El OND tiene como finalidad, a través de la investigación, obtener datos estadísticos válidos, confiables y pertinentes, sobre el consumo de drogas, así como incineraciones, erradicaciones, incautaciones y otros indicadores relacionados al tema de las drogas, para apoyar a las Direcciones de la Secretaría Ejecutiva de la Comisión Contra las Adicciones y el Tráfico Ilícito de Drogas (SECCATID) y otras instancias que trabajan en la prevención, tratamiento y la reducción de la demanda y oferta de sustancias psicoactivas en Guatemala.

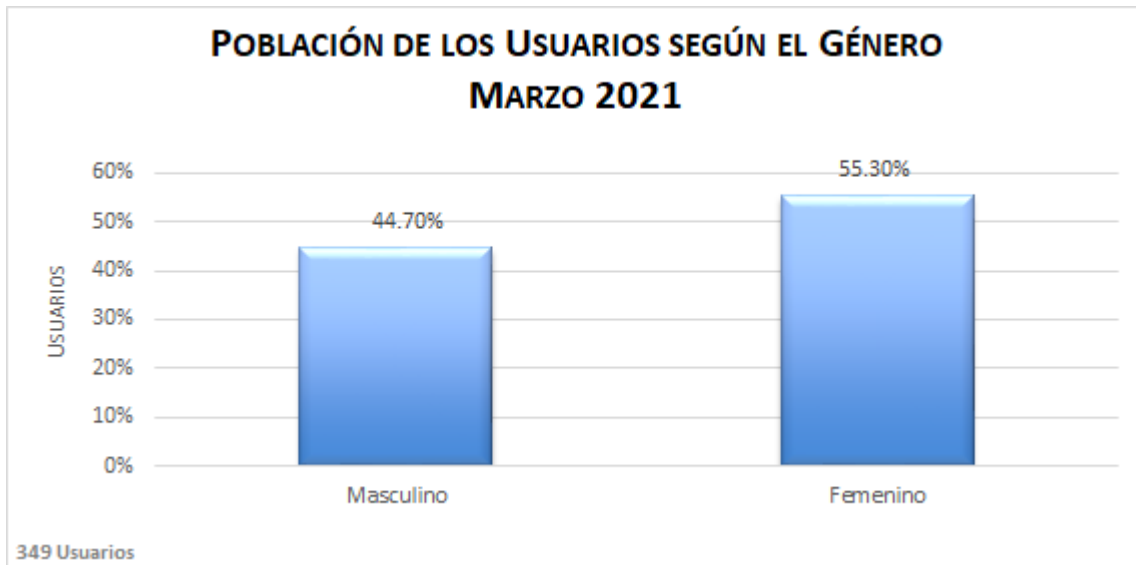
La siguiente información fue analizada y procesada después de haber recibido las bases de datos del Centro de Tratamiento Ambulatorio (CTA) y de la Dirección de Prevención, ambos de SECCATID; así como de las instituciones mencionadas en el agradecimiento inicial, que han colaborado en brindar sus bases de datos y toda la información necesaria para poder hacer un cruce de variables y tener una amplia perspectiva de la problemática.

RESULTADOS DEL CENTRO DE TRATAMIENTO AMBULATORIO DE SECCATID MARZO 2021

En el mes de Marzo se atendió a 349 usuarios, que totalizaron 860 asistencias. El total de estas asistencias se conforma por Nuevos Usuarios, Reconsultas, Talleres y Terapias.

Gráfica No. 1 Población de los Usuarios

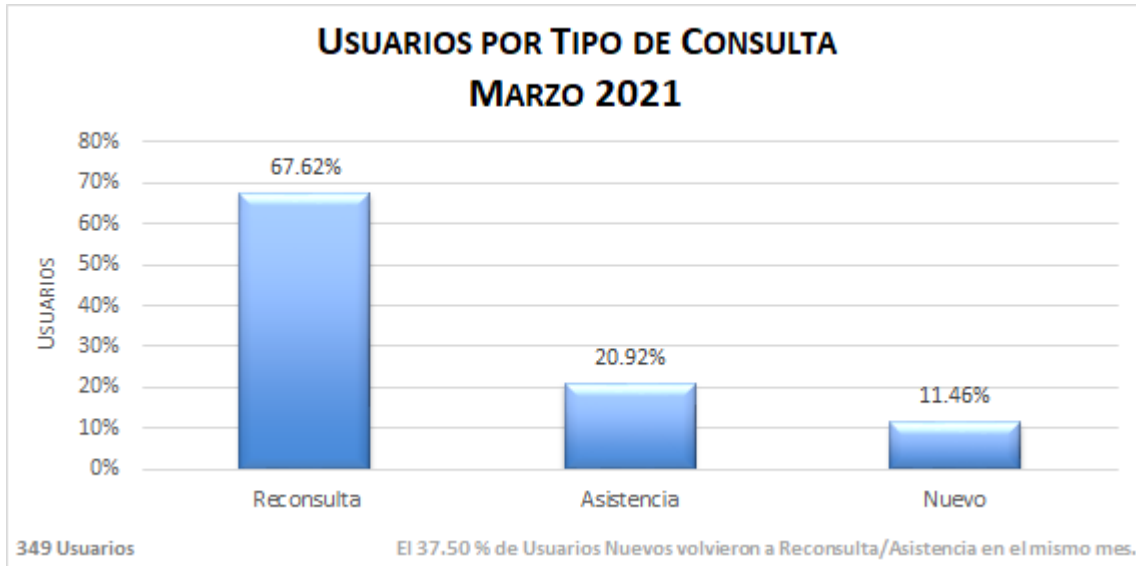
En el mes de Marzo, el 44.70% de usuarios son hombres y el 55.30% mujeres, teniendo una diferencia de 10.60% entre ambos sexos.



Fuente: SECCATID / CTA

Gráfica No. 2 Usuarios de Consultas y Talleres

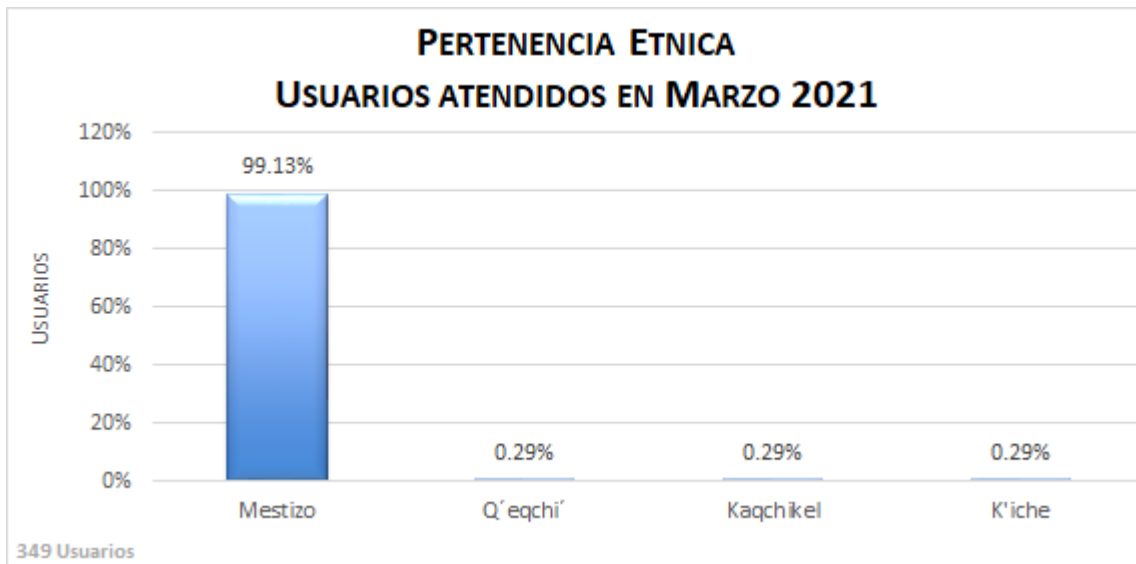
De 349 usuarios que recibieron atención en el mes de Marzo, el 67.62% de los usuarios son de tipo reconsulta mensual, el 20.92% son asistentes de talleres y el 11.46% de los pacientes son consultas nuevas. Del total de usuarios nuevos en el mes de Marzo, el 37.50% ha regresado a reconsulta en el mismo mes.



Fuente: SECCATID / CTA

Gráfica No. 3 Pertenencia Étnica de los Usuarios

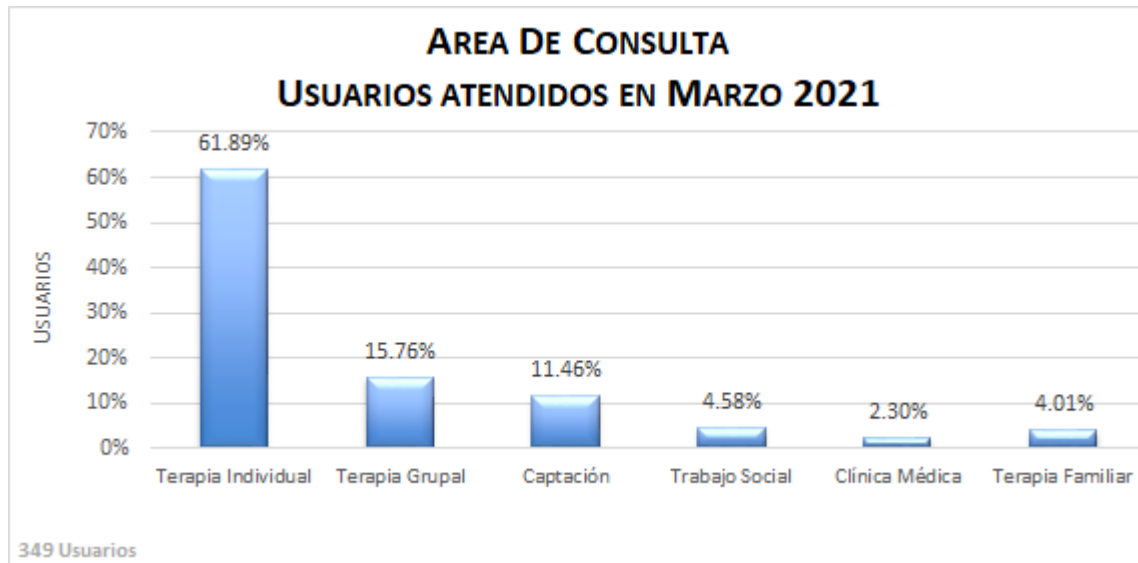
Los usuarios reportan en gran mayoría pertenecer el grupo étnico Mestizo.



Fuente: SECCATID / CTA

Gráfica No. 4 Usuarios por Área de Consulta

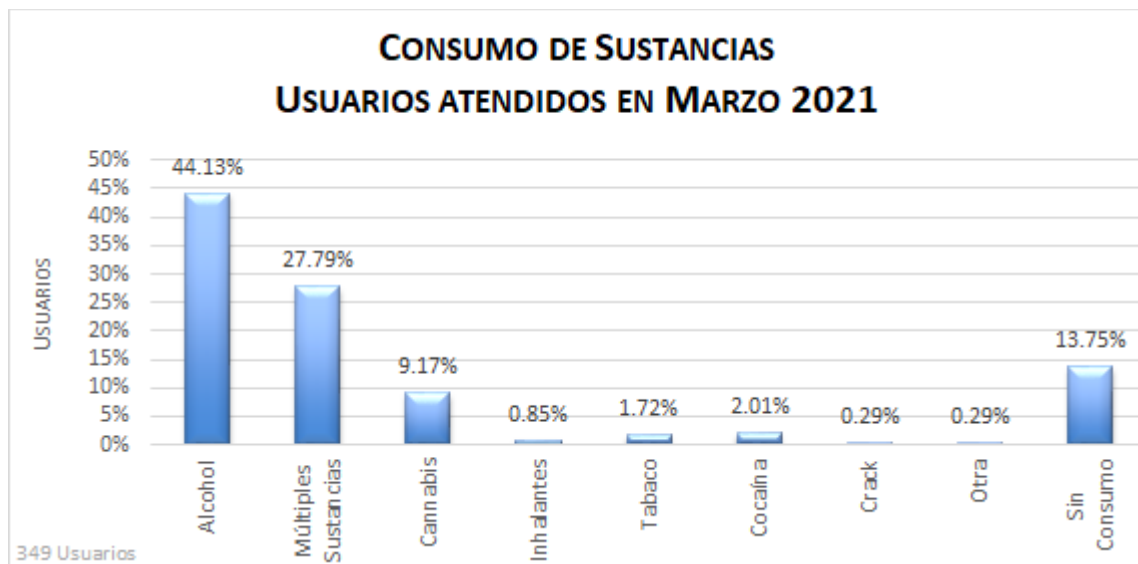
La siguiente gráfica nos muestra la cantidad de Usuarios por Área de Consulta. En Marzo llegaron 40 nuevos usuarios.



Fuente: SECCATID / CTA

Gráfica No. 5 Sustancias de Consumo de los Usuarios

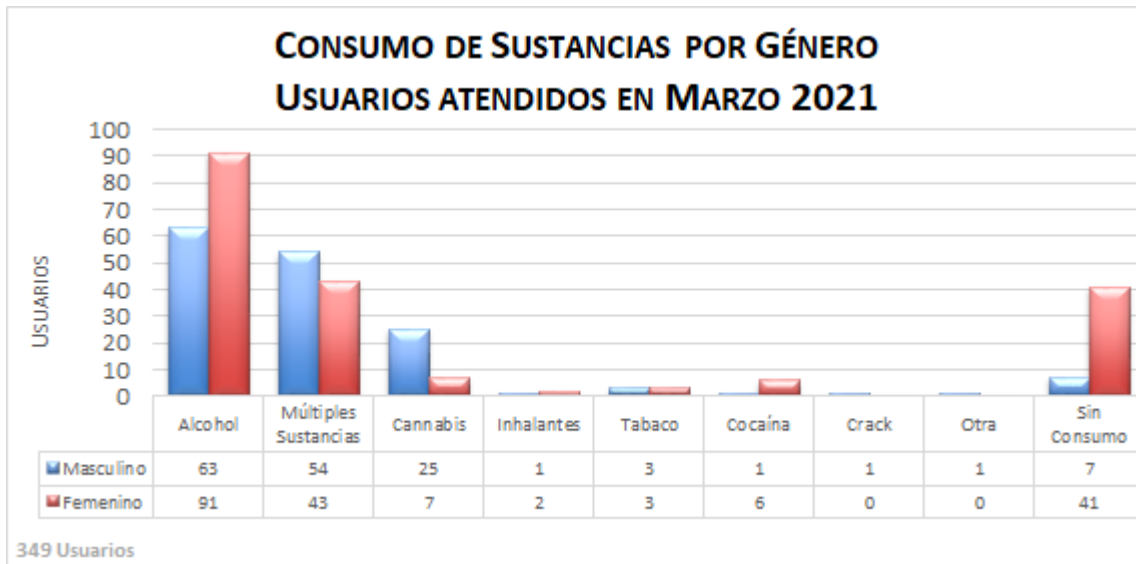
Entre las sustancias que reportan los usuarios, por la cual están en tratamiento, prevalece el consumo de Alcohol, seguido por usuarios que consumen Múltiples Sustancias y luego por los que consumen Marihuana(Cannabis).



Fuente: SECCATID / CTA

Gráfica No. 6 Sustancias de Consumo y Género de los Usuarios

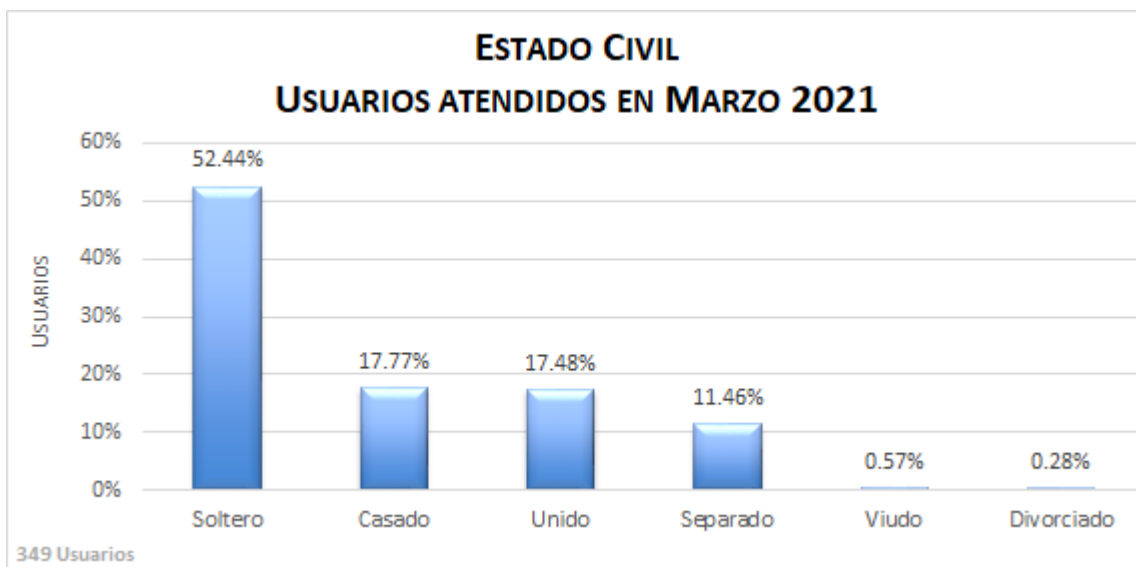
De los usuarios que asisten, podemos observar que el consumo de Alcohol es mayor en mujeres, de los usuarios que consumen Múltiples Sustancias es mayor en hombres y puede observarse que el consumo de Marihuana(Cannabis) es también mayor el número de hombres.



Fuente: SECCATID / CTA

Gráfica No. 7 Estado Civil de los Usuarios

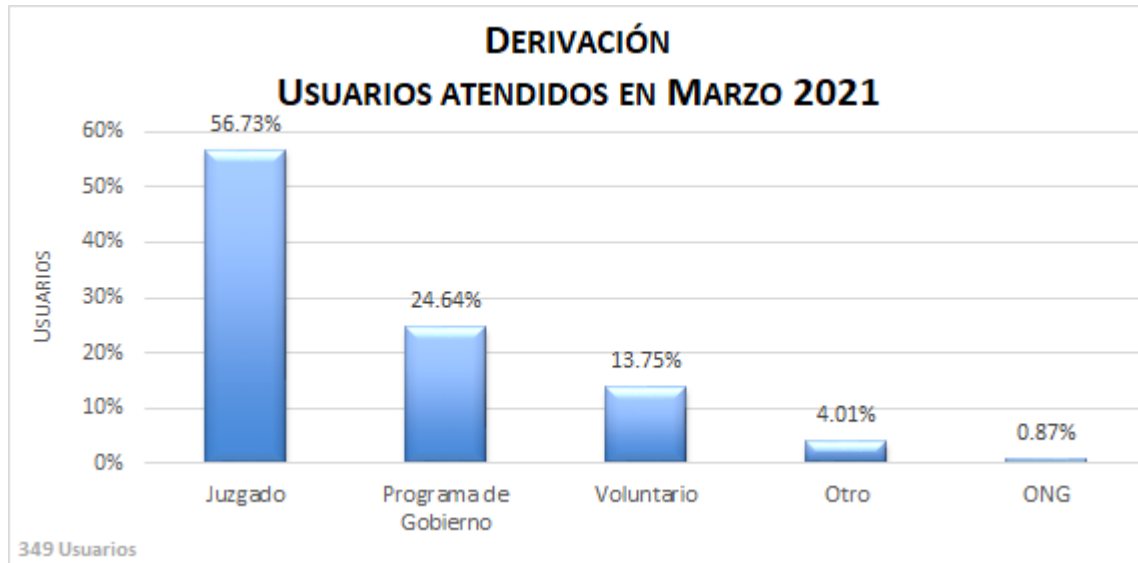
En la siguiente gráfica podemos observar el estado civil de los usuarios que fueron atendidos en el Centro de Tratamiento Ambulatorio, que en su mayoría son personas solteras.



Fuente: SECCATID / CTA

Gráfica No. 8 Derivación de los Usuarios

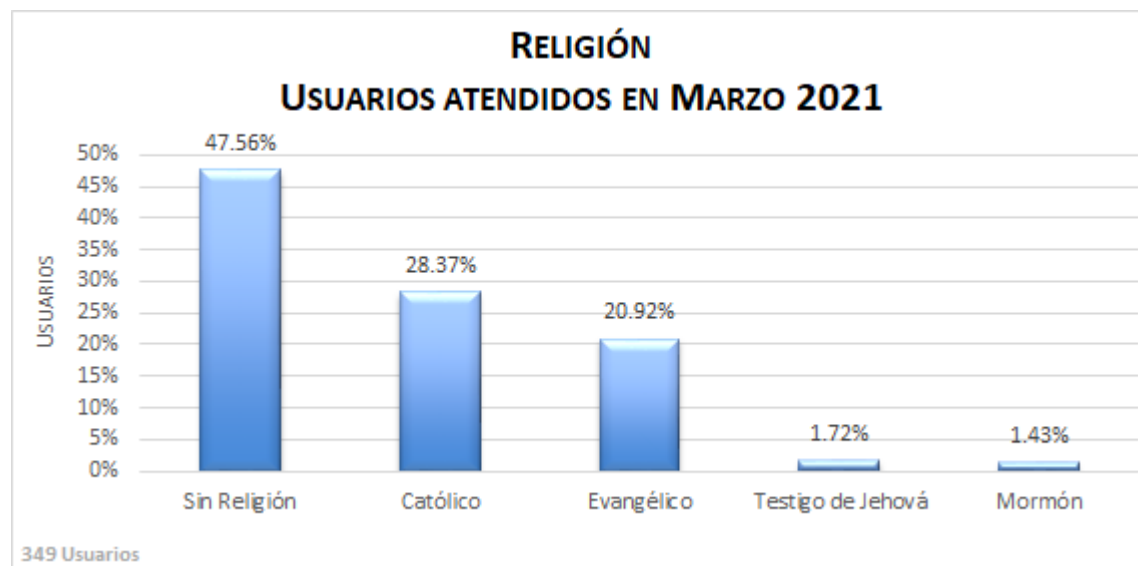
El 56.73% de usuarios son remitidos de Juzgados y con un porcentaje más bajo los usuarios los que asisten de forma voluntaria y los que asisten remitidos de programas de gobierno.



Fuente: SECCATID / CTA

Gráfica No. 9 Religión de los Usuarios

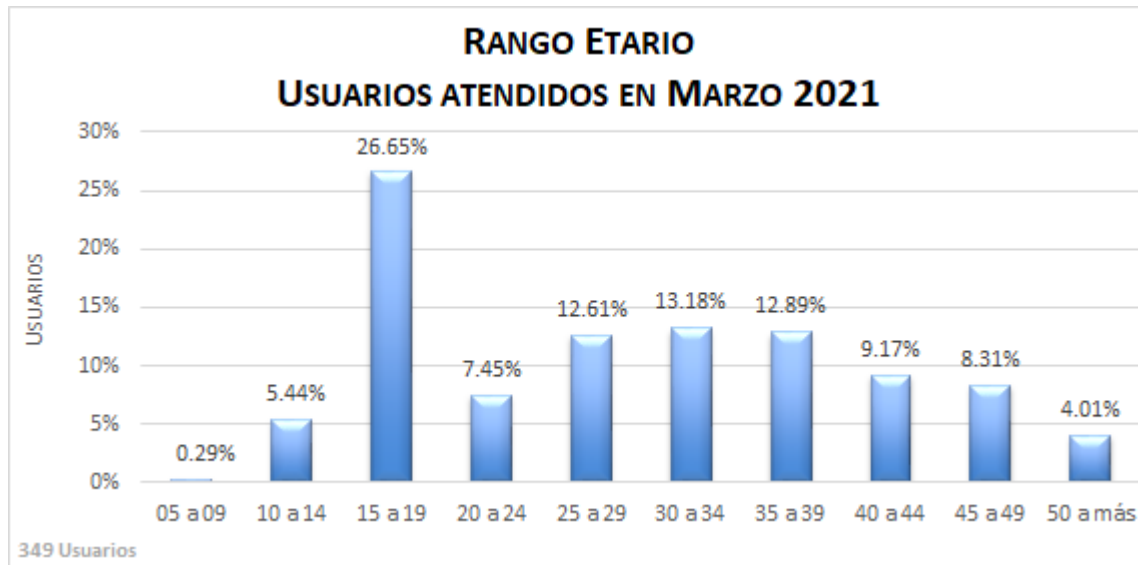
De los usuarios, el 47.56% reportan no tener religión, seguidos por un 28.37% que reportan ser católicos y el 20.92% de los que reportan ser evangélicos, los demás son porcentajes muy bajos.



Fuente: SECCATID / CTA

Gráfica No. 10 Rango Etario de los Usuarios

De los usuarios, el 26.65% reportan tener entre 15 y 19 años, y están también entre 30 y 34 años con 13.18%, los demás rangos etarios son menores.



Fuente: SECCATID / CTA

Gráfica No. 11 Usuarios por Departamento

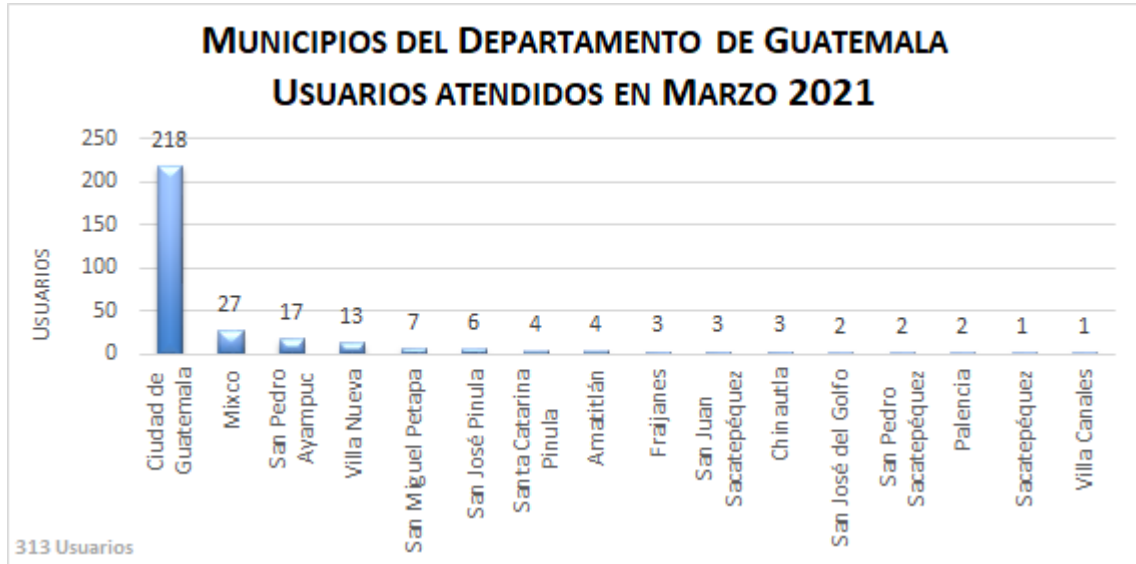
De 349 usuarios, el 89.97% son del departamento de Guatemala.



Fuente: SECCATID / CTA

Gráfica No. 12 Usuarios por Municipio

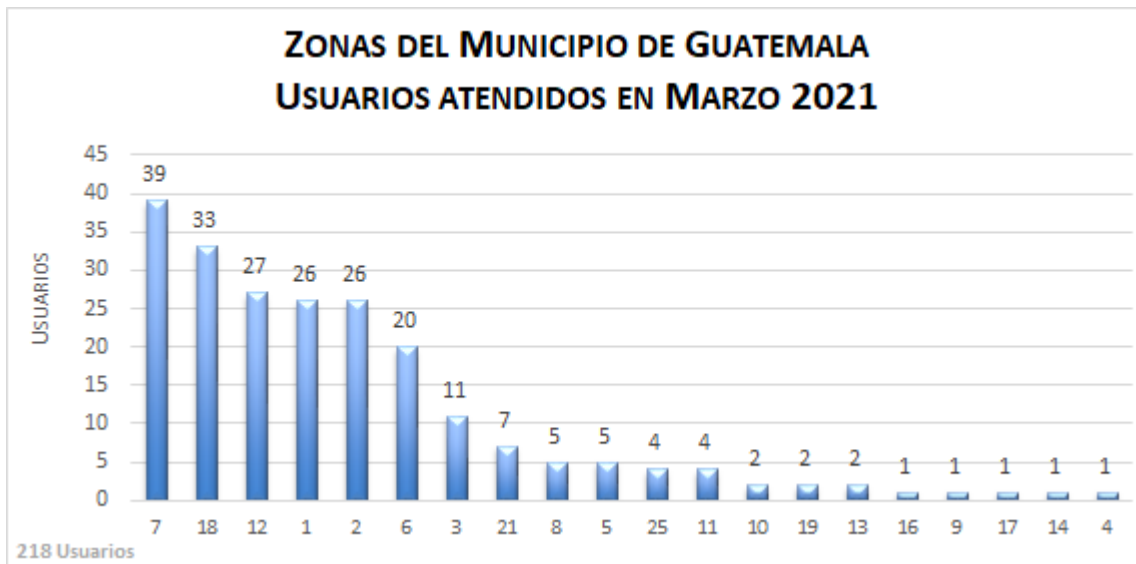
De 313 usuarios del departamento de Guatemala, el 69.65% son de la Ciudad de Guatemala.



Fuente: SECCATID / CTA

Gráfica No. 13 Usuarios por Zona de la Ciudad de Guatemala

En el municipio de Guatemala, de 218 usuarios de la Ciudad de Guatemala, las zonas con mayor número de usuarios que asisten al CTA son: zona 7 con 39 usuarios, zona 18 con 33 usuarios y zona 12 con 27 usuarios.



Fuente: SECCATID / CTA

INFORMACIÓN DE DIRECCIÓN DE PREVENCIÓN

Con la información de asistencia y participación a los talleres de Prevención se han generado algunas gráficas del programa: Prevención Laboral.

Gráfica No. 14 Mis Primeros Pasos, Asistencia por Género

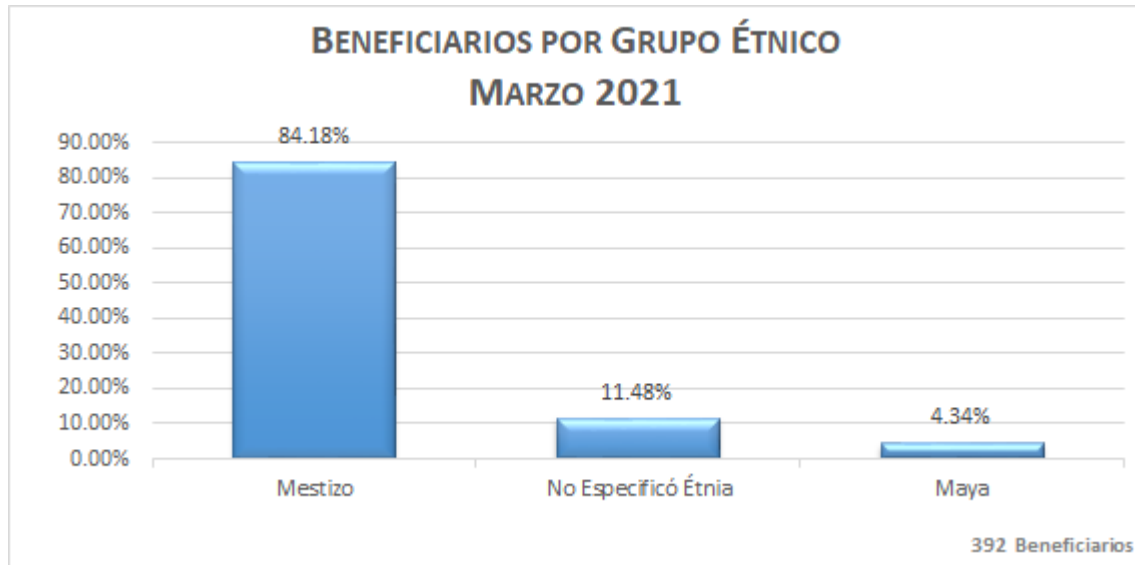
De 392 beneficiarios en el programa, la participación de mujeres fue del 91.07% y la participación de hombres del 8.93%.



Fuente: SECCATID / Prevención

Gráfica No. 15 Mis Primeros Pasos, Asistencia por Grupo Étnico

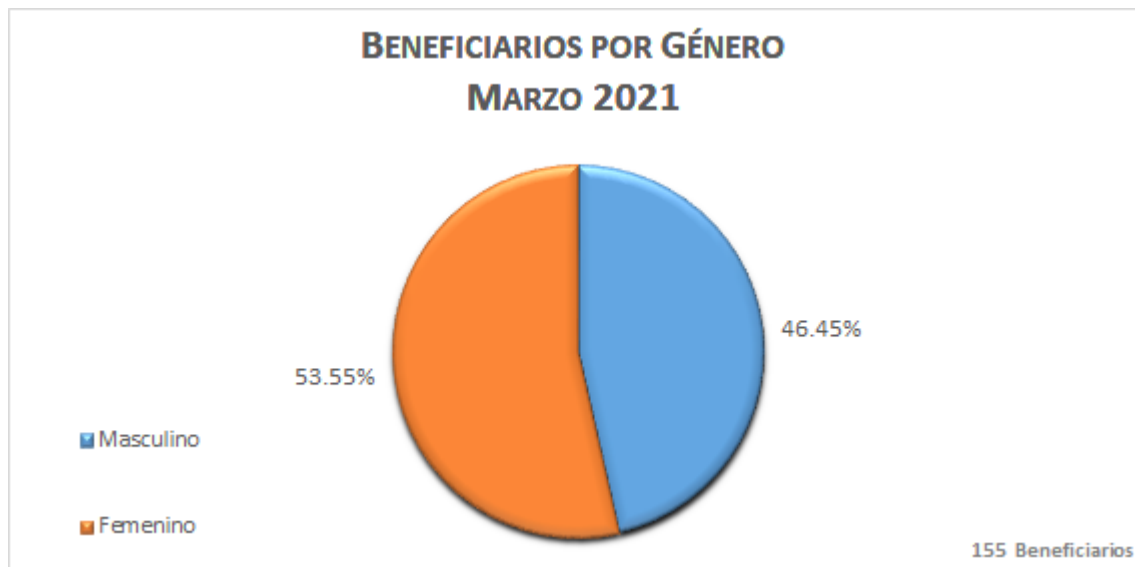
De 390 beneficiarios del programa, el 84.18% de beneficiarios pertenecen al grupo mestizo, el 11.48% no especificó el grupo étnico al que pertenecen y el 4.34% pertenece al grupo maya.



Fuente: SECCATID / Prevención

Gráfica No. 16 PRONEPI, Asistencia por Género

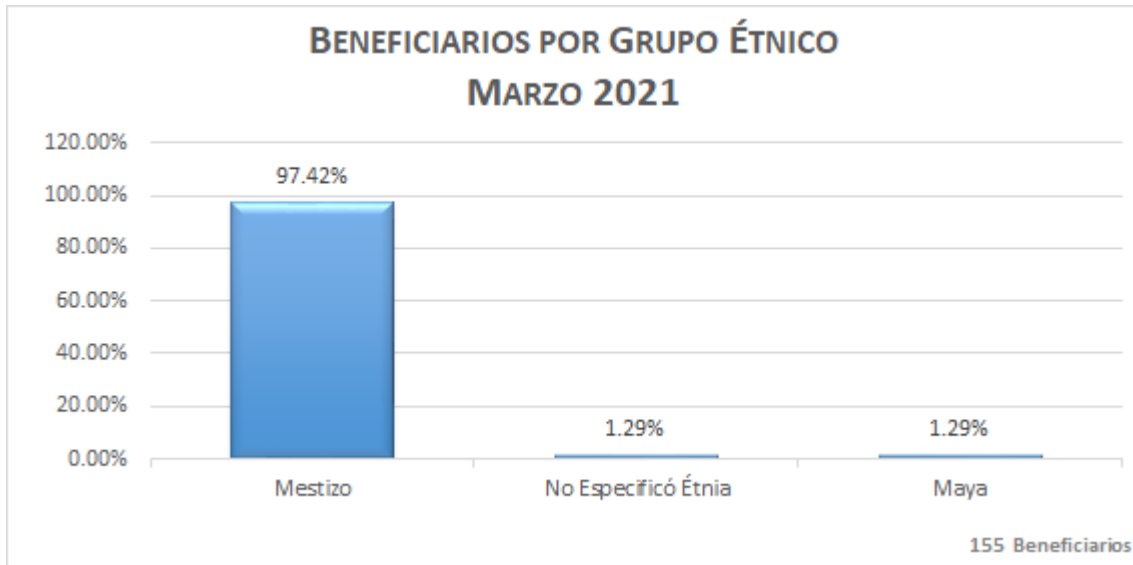
De 155 beneficiarios en el programa, la participación de mujeres fue del 53.55% y la participación de hombres del 46.45%.



Fuente: SECCATID / Prevención

Gráfica No. 17 PRONEPI, Asistencia por Grupo Étnico

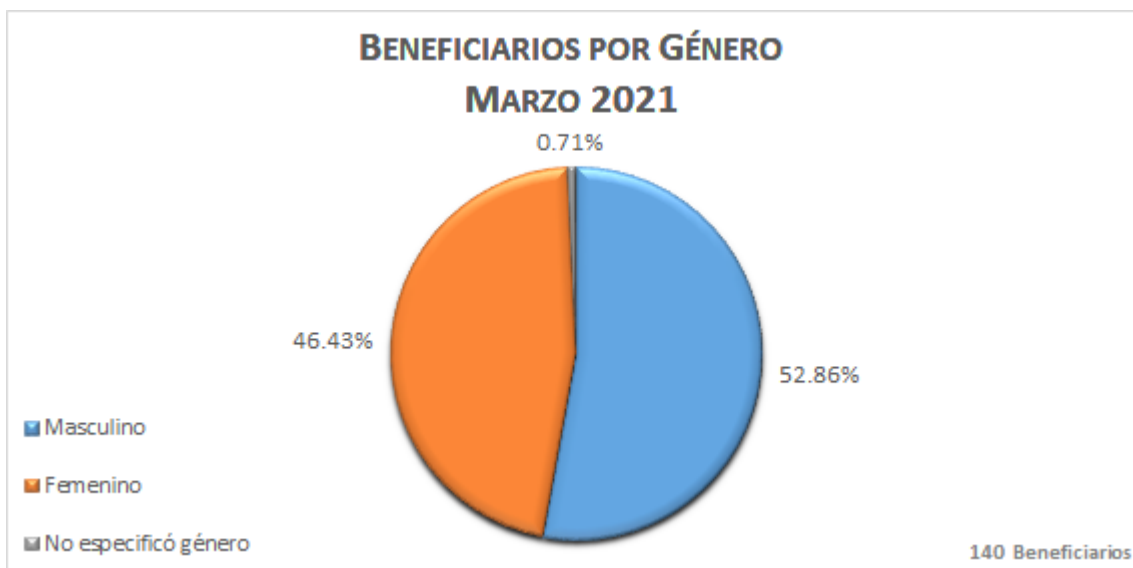
De 155 beneficiarios del programa, el 97.42% de beneficiarios pertenecen al grupo mestizo, el 1.29% no especificó el grupo étnico al que pertenecen y el 1.29% pertenece al grupo maya.



Fuente: SECCATID / Prevención

Gráfica No. 18 Prevención Laboral, Asistencia por Género

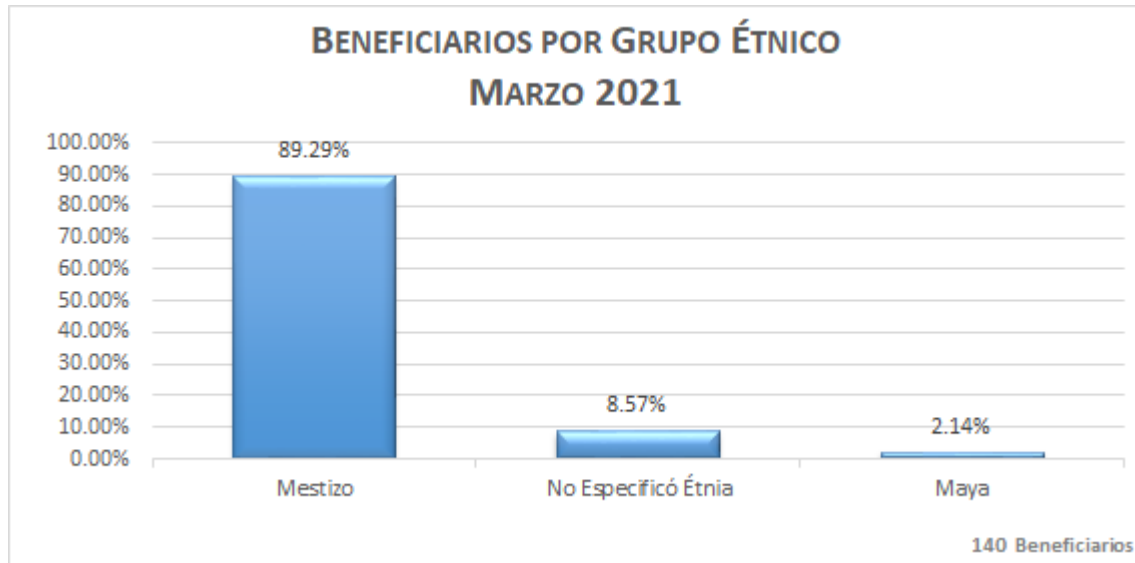
De 140 beneficiarios en el programa, la participación de mujeres fue del 46.43%, la participación de hombres del 52.86% y las personas que no especificaron su género tienen una participación de 0.71%.



Fuente: SECCATID / Prevención

Gráfica No. 19 Prevención Laboral, Asistencia por Grupo Étnico

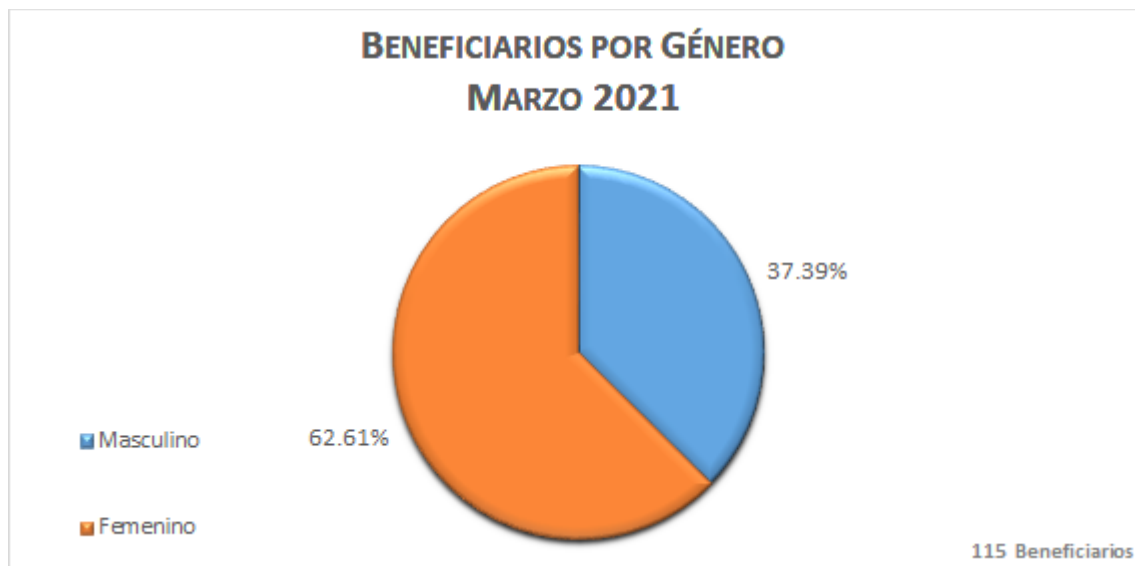
De 140 beneficiarios del programa, el 89.29% de beneficiarios pertenecen al grupo mestizo, el 8.57% no especificó el grupo étnico al que pertenecen y el 2.14% pertenece al grupo maya.



Fuente: SECCATID / Prevención

Gráfica No. 20 Prevención Comunitaria, Asistencia por Género

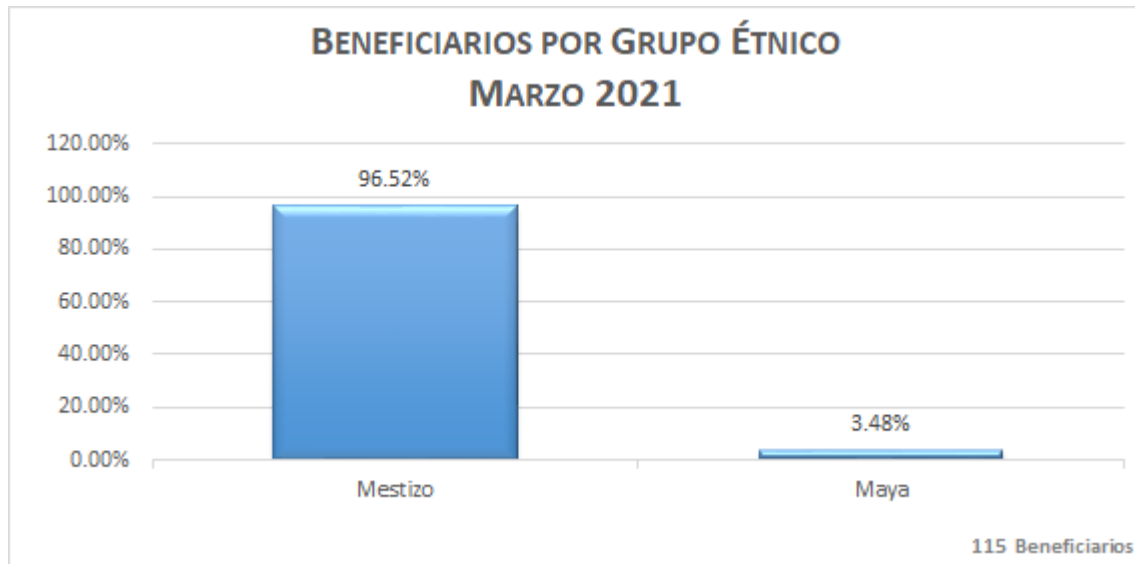
De 115 beneficiarios en el programa, la participación de mujeres fue del 62.61% y la participación de hombres del 37.39%.



Fuente: SECCATID / Prevención

Gráfica No. 21 Prevención Comunitaria, Asistencia por Grupo Étnico

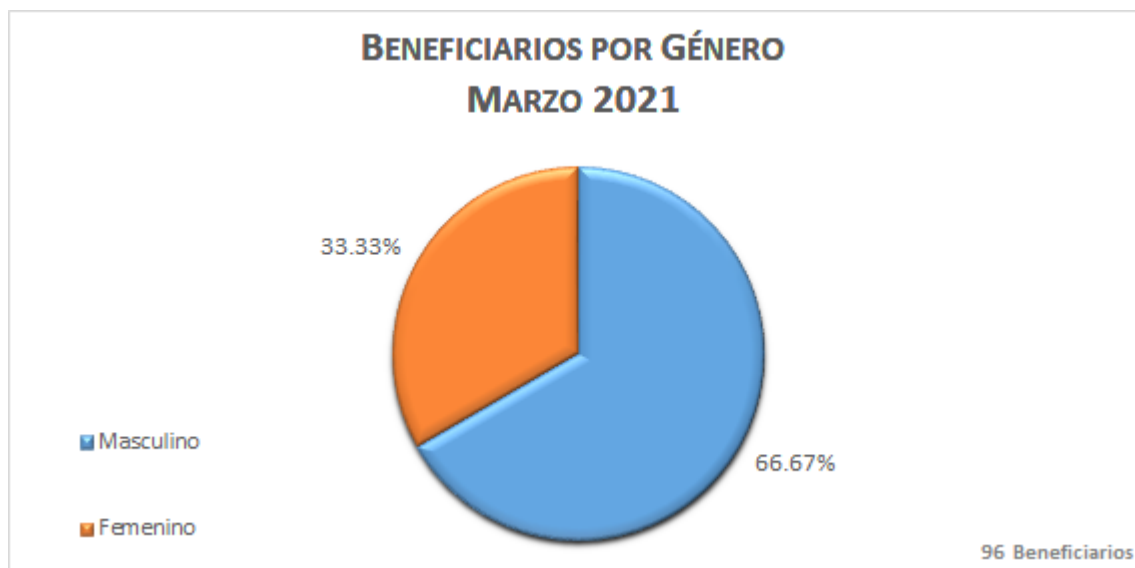
De 115 beneficiarios del programa, el 96.52% de beneficiarios pertenecen al grupo mestizo y el 3.48% no especificó el grupo étnico al que pertenecen.



Fuente: SECCATID / Prevención

Gráfica No. 22 Coaliciones Comunitarias, Asistencia por Género

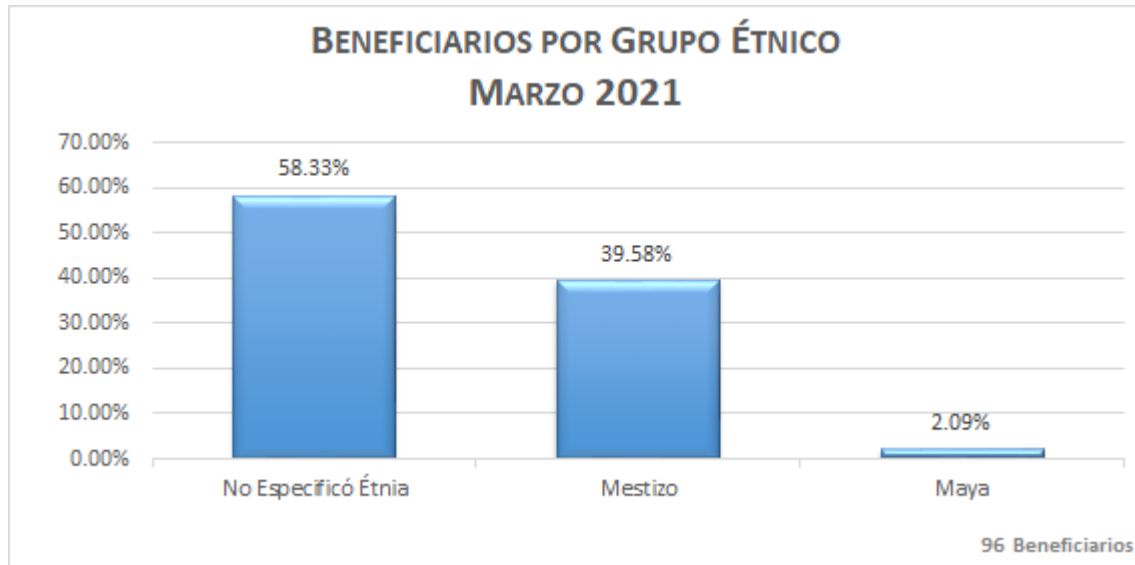
De 96 beneficiarios en el programa, la participación de mujeres fue del 33.33% y la participación de hombres del 66.67%.



Fuente: SECCATID / Prevención

Gráfica No. 23 Coaliciones Comunitarias, Asistencia por Grupo Étnico

De 96 beneficiarios del programa, el 58.33% no especificó el grupo étnico al que pertenecen, el 39.58% de beneficiarios pertenecen al grupo mestizo y el 2.09% pertenece al grupo maya.



Fuente: SECCATID / Prevención

INFORMACION DE INCINERACIONES PROPORCIONADA POR LOS DELEGADOS DEL MINISTERIO DE GOBERNACIÓN EN REPRESENTACION DE SECCATID, DEL MES DE MARZO 2021

Tabla No. 1 Sustancias Incineradas durante Marzo 2021

La mayor cantidad de sustancia incinerada fue Metilamina con un total de 33,281.28 Litros.

SUSTANCIAS INCINERADAS MARZO 2021

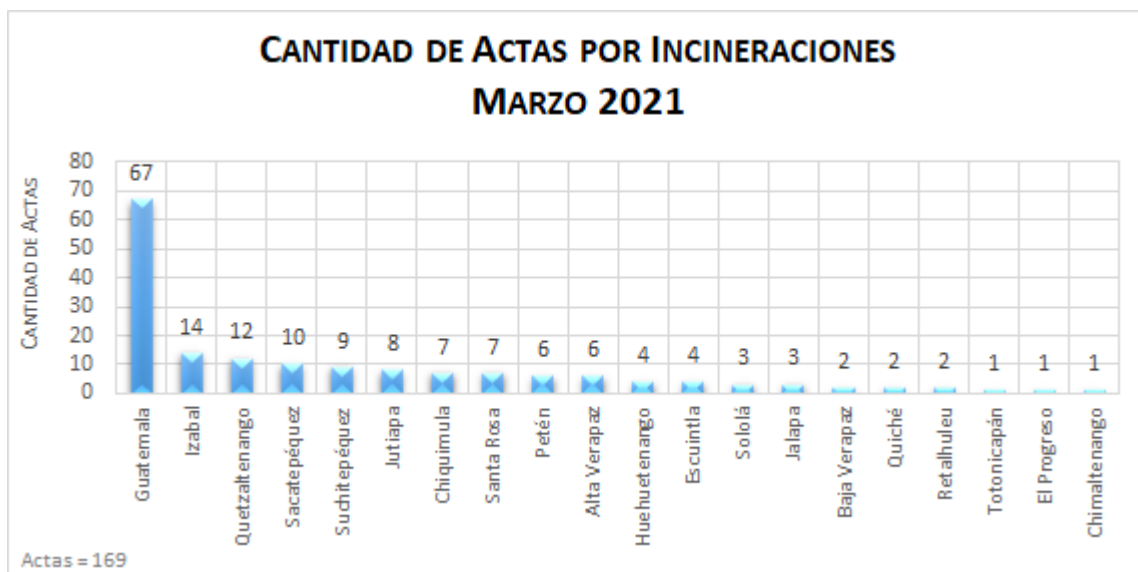
Sustancia	Cantidad	Unidad
1-Propanol	8.00	Mililitro(s)
1-Propanol y acetato de etilo	8.00	Mililitro(s)
Acetona	64.00	Mililitro(s)
Acetona Etanol, Metiletilcetona y acetato de etilo	112.00	Mililitro(s)
Acido Sulfúrico	32.00	Mililitro(s)
Anfetaminas	97.80	Gramo(s)
Cannabis (Marihuana)	123.57	Kilogramo(s)
	210.00	Mililitro(s)
Cannabis (Marihuana) cannabidol	130.40	Gramo(s)
Cannabis (Marihuana) y cannabidivarol , cannabidol, dronabinol (THC tetrahidrocanabinol)	40.00	Mililitro(s)
Carbón Activado	30.00	Gramo(s)
Cocaína	420.59	Kilogramo(s)
Crack	43.60	Gramo(s)
Etanol	40.00	Mililitro(s)
Etanol isopropanol, Metiletilcetona gasolina acido sulfurico	912.20	Litro(s)
Etanol propanol y acetato de etilo	55.77	Litro(s)
Etanol y Acetato de etilo	40.00	Mililitro(s)
Etanol, isopropanol, Metiletilcetona y Acetato de Etilo	144.00	Mililitro(s)
Gasolina	32.00	Mililitro(s)
Hexano	24.00	Mililitro(s)
Hidróxido de Sodio	65.00	Gramo(s)
Metanfetaminas	1.00	Gramo(s)
Metilamina	33,281.28	Litro(s)
Sustancias Negativas	1.58	Kilogramo(s)

Fuente: MINGOB / SECCATID

Tabla No. 2 Lugares donde se levantaron Actas por Incineraciones Marzo 2021
 Se puede observar que en el departamento de Guatemala se levantó el mayor número de actas.

Departamento	Cantidad de Actas
Guatemala	67
Izabal	14
Quetzaltenango	12
Sacatepéquez	10
Suchitepéquez	9
Jutiapa	8
Chiquimula	7
Santa Rosa	7
Petén	6
Alta Verapaz	6
Huehuetenango	4
Escuintla	4
Sololá	3
Jalapa	3
Baja Verapaz	2
Quiché	2
Retalhuleu	2
Totonicapán	1
El Progreso	1
Chimaltenango	1
TOTAL	169

Fuente: MINGOB / SECCATID



Fuente: MINGOB / SECCATID

INFORMACIÓN DEL ORGANISMO JUDICIAL -CIDEJ- DEL MES DE MARZO 2021

Gráfica No. 24 Casos por Departamento

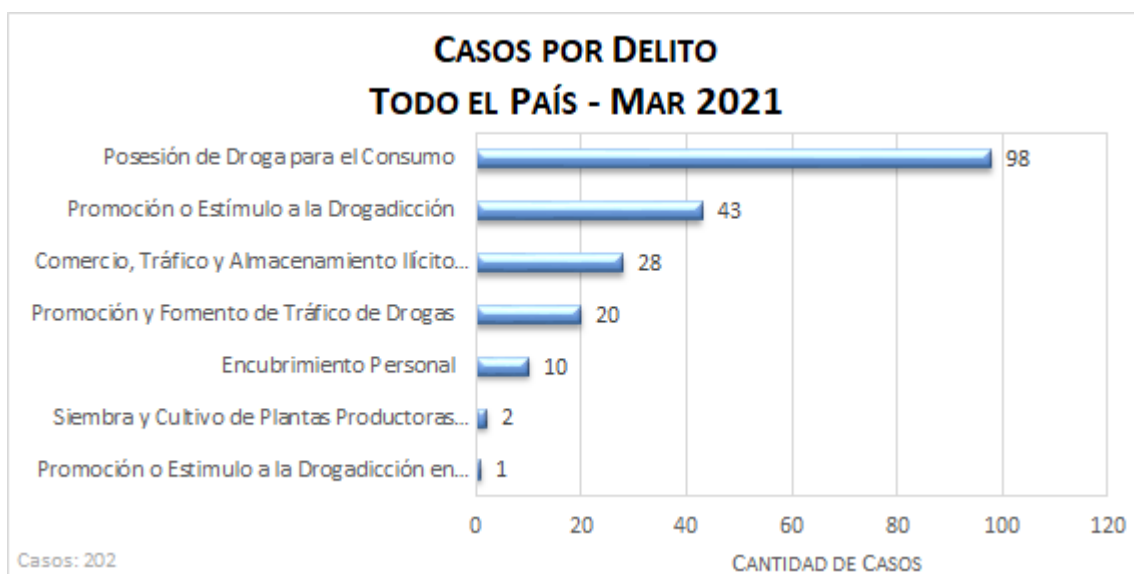
En el departamento de Guatemala se reportan más casos ligados a proceso que en el resto del país.



Fuente: ORGANISMO JUDICIAL - CIDEJ

Gráfica No. 25 Delitos de los Casos Ligados a Proceso

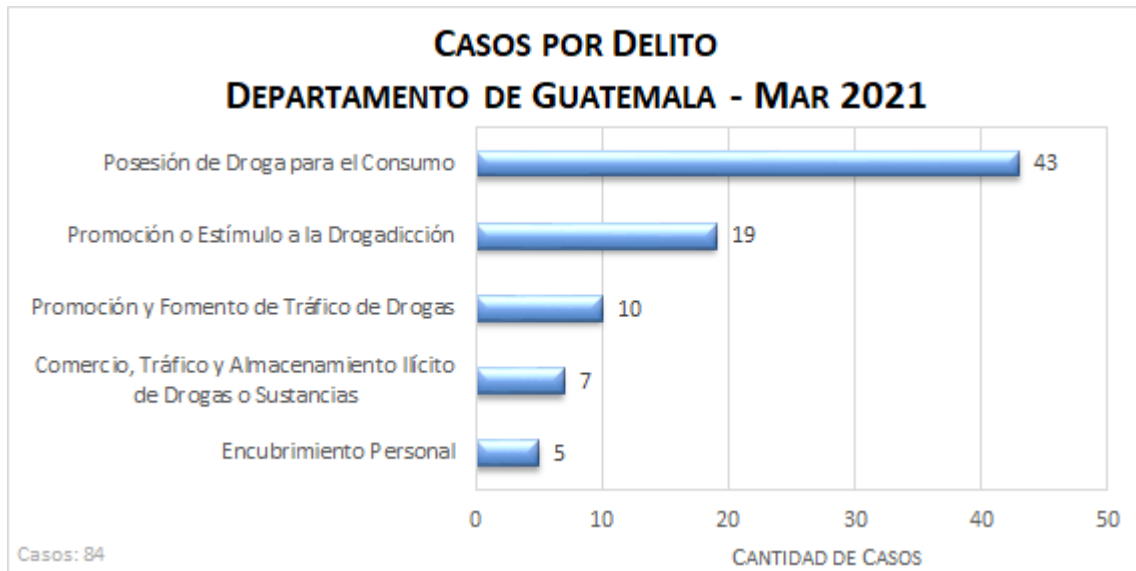
El delito con mayor reporte es la Posesión de Drogas para el Consumo, seguido por el delito de Promoción o Estímulo a la Drogadicción.



Fuente: ORGANISMO JUDICIAL - CIDEJ

Gráfica No. 26 Casos Departamento de Guatemala

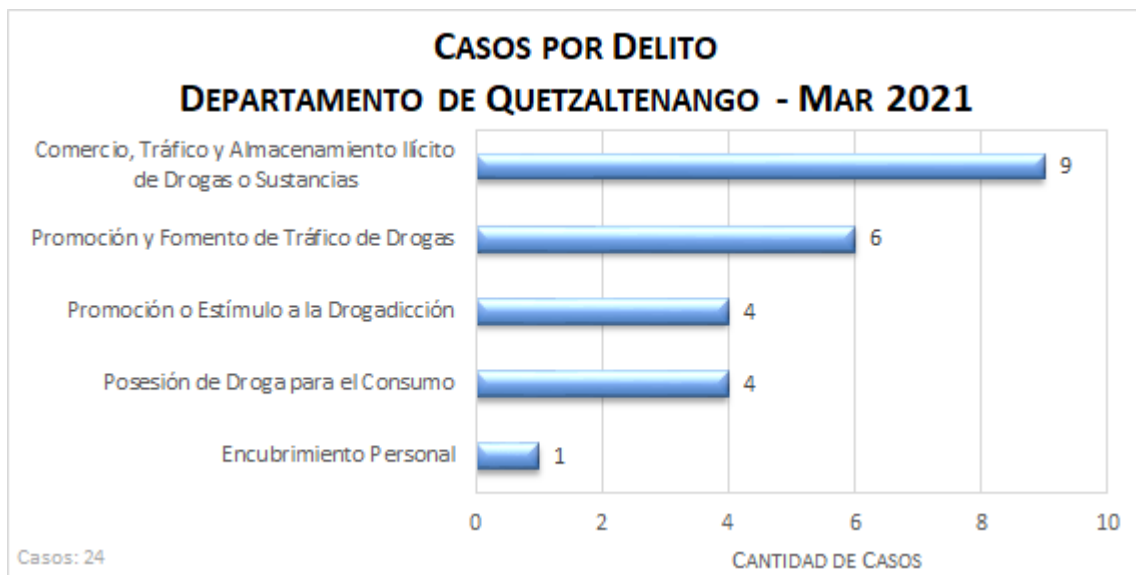
En el departamento de Guatemala, los delitos con más reportes son el de Posesión de Drogas para el Consumo y el de Promoción o Estímulo a la Drogadicción.



Fuente: ORGANISMO JUDICIAL - CIDEJ

Gráfica No. 27 Casos Departamento de Quetzaltenango

En el departamento de Quetzaltenango, el delito con más reportes son el de Comercio, Tráfico y Almacenamiento Ilícito de Drogas o Sustancias.



Fuente: ORGANISMO JUDICIAL - CIDEJ

Gráfica No. 28 Sentencias durante Marzo 2021

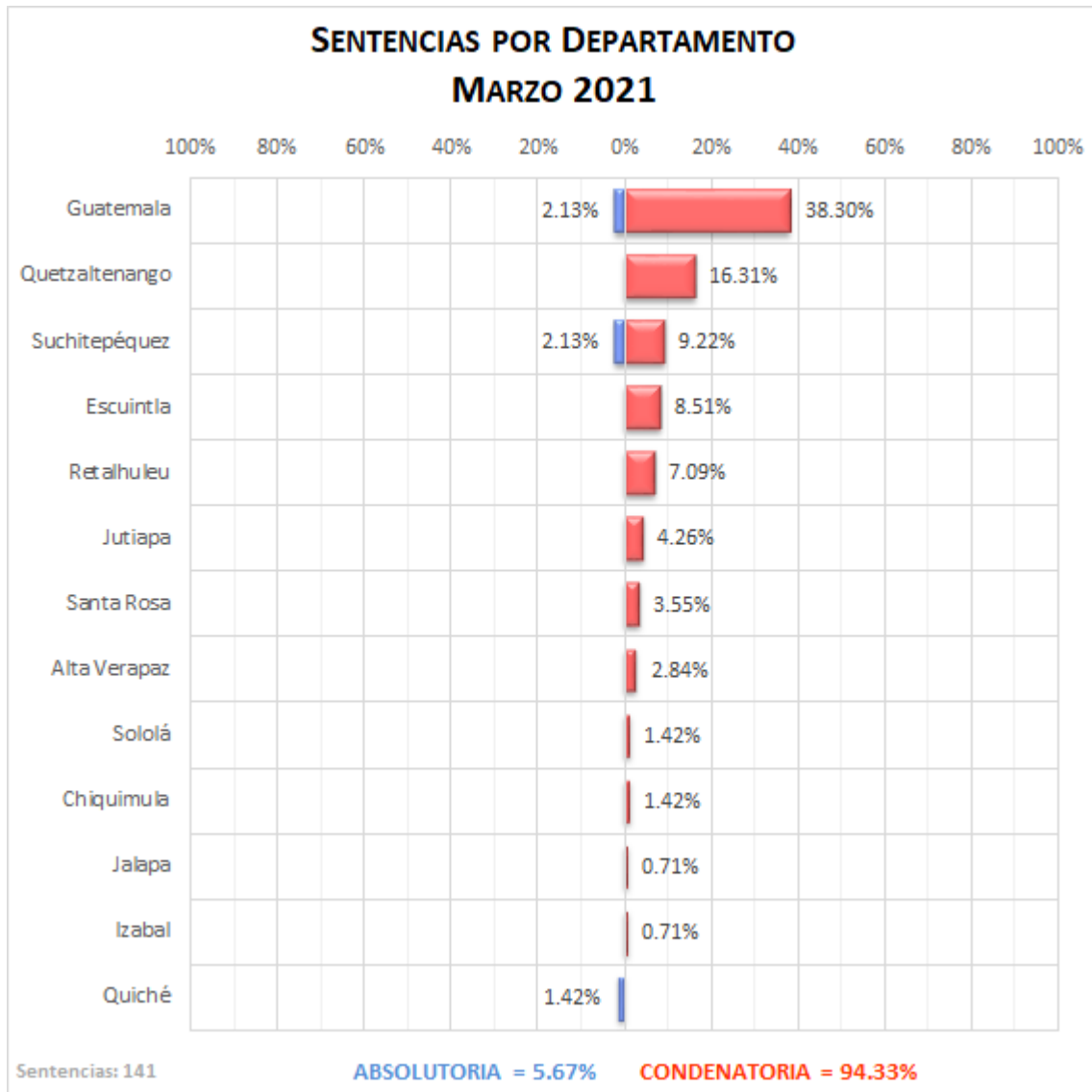
Durante el mes de Marzo la cantidad de sentencias fue de 141, de las cuales el 5.67% fueron absolutorias y el 94.33% fueron condenatorias.



Fuente: ORGANISMO JUDICIAL - CIDEJ

Gráfica No. 29 Casos Resueltos por Departamento durante Marzo 2021

En todos los departamentos de Guatemala hubo 141 Sentencias, de las cuales fueron dictadas 8 como absolutoria y 133 como condenatorias, siendo el departamento de Guatemala el más alto con 40.43% de los casos, seguido por Quetzaltenango con el 16.31%.

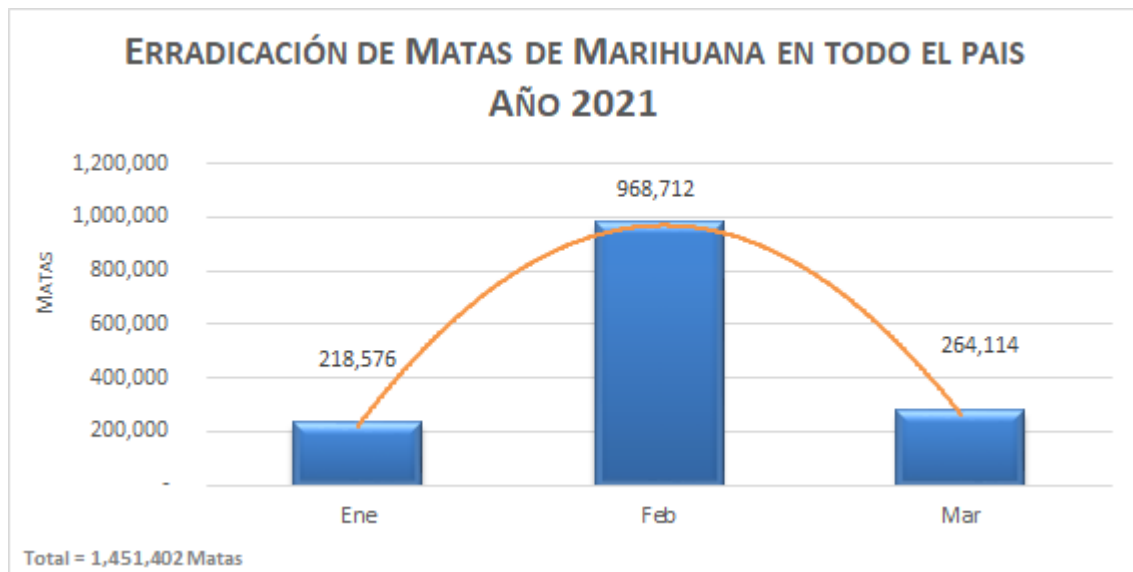


Fuente: ORGANISMO JUDICIAL - CIDEJ

INDICADORES DE LA SUBDIRECCIÓN GENERAL DE ANÁLISIS DE INFORMACIÓN ANTINARCÓTICA (SGAIA) MARZO 2021

Gráfica No. 30 Erradicación de Marihuana

En la siguiente gráfica podemos observar la cantidad de matas de Marihuana que se erradicó en todo el país durante el mes de marzo, puede observarse que disminuyó considerablemente, además se incautó 101.78 libras de marihuana procesada y 0.5 onzas de semillas de marihuana.



Fuente: SGAIA

Gráfica No. 31 Incautación de Cocaína

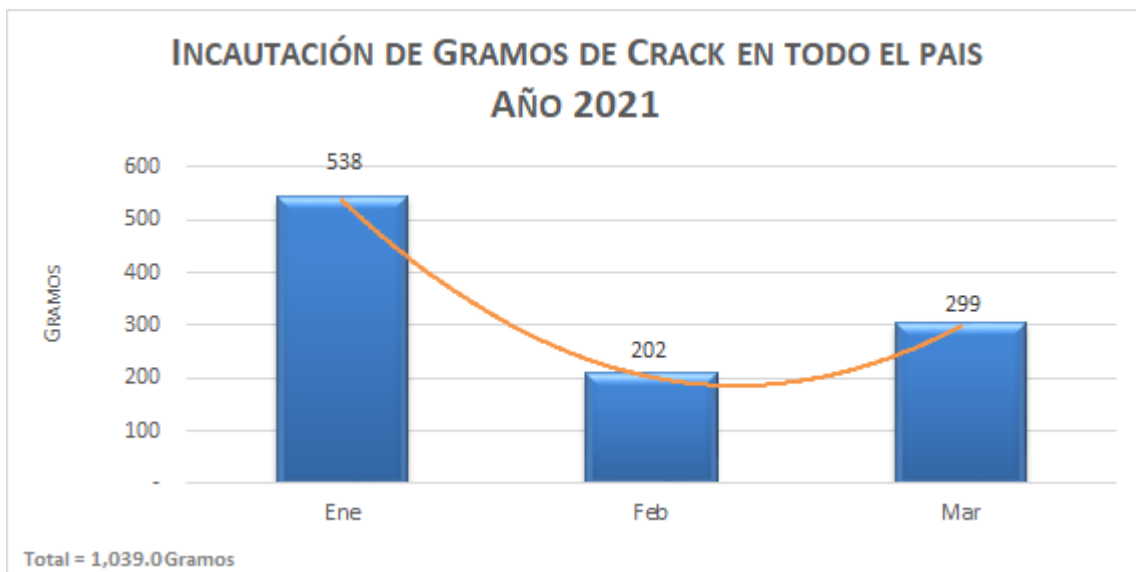
En la siguiente gráfica podemos observar la cantidad de kilogramos de Cocaína que se incautó en todo el país durante el mes de marzo, se puede observar un aumento considerable, además se erradicó 80,004 arbustos de Coca.



Fuente: SGAIA

Gráfica No. 32 Incautación de Crack

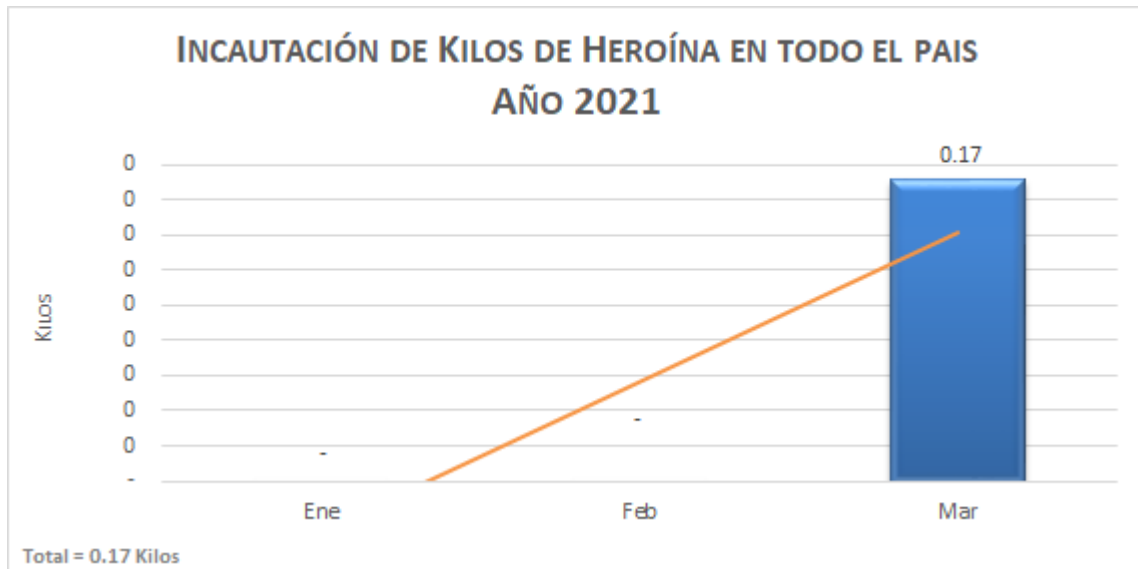
En la siguiente gráfica podemos observar la cantidad de gramos de Crack que se incautó en todo el país durante el mes de marzo.



Fuente: SGAIA

Gráfica No. 33 Incautación de Heroína

En la siguiente gráfica podemos observar la cantidad de Kilogramos de Heroína que se incautó en todo el país durante el mes de marzo.



Fuente: SGAIA

Tabla No. 3 Bienes Incautados

En la siguiente imagen podremos observar la cantidad de bienes incautados al narcotráfico durante el mes de marzo.

MARZO - 2021



Fuente: SGAIA

FUENTES DE INFORMACIÓN

LOS SIGUIENTES DATOS, GRÁFICAS Y/O TABLAS FUERON GENERADOS BASADOS EN LA INFORMACIÓN OBTENIDA DEL CENTRO DE TRATAMIENTO AMBULATORIO DE SECCATID

- Gráfica No. 1 Población de los Usuarios
- Gráfica No. 2 Usuarios de Consultas y Talleres
- Gráfica No. 3 Pertenencia Étnica de los Usuarios
- Gráfica No. 4 Usuarios por Área de Consulta
- Gráfica No. 5 Sustancias de Consumo de los Usuarios
- Gráfica No. 6 Sustancias de Consumo y Género de los Usuarios
- Gráfica No. 7 Estado Civil de los Usuarios
- Gráfica No. 8 Derivación de los Usuarios
- Gráfica No. 9 Religión de los Usuarios
- Gráfica No. 10 Rango Etario de los Usuarios
- Gráfica No. 11 Usuarios por Departamento
- Gráfica No. 12 Usuarios por Municipio
- Gráfica No. 13 Usuarios por Zona de la Ciudad de Guatemala

LOS SIGUIENTES DATOS, GRÁFICAS Y/O TABLAS FUERON GENERADOS BASADOS EN LA INFORMACIÓN ENVIADA POR LA DIRECCIÓN DE PREVENCIÓN EN DE SECCATID

- Gráfica No. 14 Mis Primeros Pasos, Asistencia por Género
- Gráfica No. 15 Mis Primeros Pasos, Asistencia por Grupo Étnico
- Gráfica No. 16 PRONEPI, Asistencia por Género
- Gráfica No. 17 PRONEPI, Asistencia por Grupo Étnico
- Gráfica No. 18 Prevención Laboral, Asistencia por Género
- Gráfica No. 19 Prevención Laboral, Asistencia por Grupo Étnico
- Gráfica No. 20 Prevención Comunitaria, Asistencia por Género
- Gráfica No. 21 Prevención Comunitaria, Asistencia por Grupo Étnico
- Gráfica No. 22 Coaliciones Comunitarias, Asistencia por Género
- Gráfica No. 23 Coaliciones Comunitarias, Asistencia por Grupo Étnico

LOS SIGUIENTES DATOS, GRÁFICAS Y/O TABLAS FUERON GENERADOS BASADOS EN LA INFORMACIÓN PROPORCIONADA POR LOS DELEGADOS DEL MINISTERIO DE GOBERNACIÓN PARA DILIGENCIAS DE INCINERACIONES, EN REPRESENTACIÓN DE SECCATID

- Tabla No. 1 Sustancias Incineradas durante Marzo 2021
- Tabla No. 2 Lugares donde se levantaron Actas por Incineraciones Marzo 2021

LOS SIGUIENTES DATOS, GRÁFICAS Y/O TABLAS FUERON GENERADOS BASADOS EN LA INFORMACIÓN ENVIADA POR EL ORGANISMO JUDICIAL -CIDEJ-

- Gráfica No. 24 Casos por Departamento
- Gráfica No. 25 Delitos de los Casos Ligados a Proceso
- Gráfica No. 26 Casos Departamento de Guatemala
- Gráfica No. 27 Casos Departamento de Quetzaltenango
- Gráfica No. 28 Sentencias durante Marzo 2021
- Gráfica No. 29 Casos Resueltos por Departamento durante Marzo 2021

LOS SIGUIENTES DATOS, GRÁFICAS Y/O TABLAS FUERON GENERADOS BASADOS EN LA INFORMACIÓN ENVIADA POR LA SUBDIRECCIÓN GENERAL DE ANÁLISIS DE INFORMACIÓN ANTINARCÓTICA (SGAIA) DE LA POLICÍA NACIONAL CIVIL, QUIEN COORDINA SUS FUNCIONES CON EL QUINTO VICEMINISTERIO DE GOBERNACIÓN

- Gráfica No. 30 Erradicación de Marihuana
- Gráfica No. 31 Incautación de Cocaína
- Gráfica No. 32 Incautación de Crack
- Gráfica No. 33 Incautación de Heroína
- Tabla No. 3 Bienes Incautados

Procesado y Editado por:

Observatorio Nacional sobre Drogas / SECCATID

Director: Ing. Roberto Maldonado

Asesor Estadístico: Gabriel Pernillo

Digitadora: Elsa Sánchez

observatorio@seccatid.gob.gt

©2021

Aprobado por:

Secretaría Ejecutiva de la

Comisión Contra las Adicciones y el Tráfico Ilícito de Drogas

SECCATID

2ª Calle 1-00 Zona 10

Guatemala, C.A. 01010

PBX: (502) 2504-6000

Más información en

<http://www.seccatid.gob.gt>