

---

# BOLETIN MENSUAL

## ABRIL 2021

---

**OBSERVATORIO NACIONAL SOBRE DROGAS**

---

## AGRADECIMIENTO

### Agradecemos el aporte especial de:

1. Centro de Tratamiento Ambulatorio (CTA), de la Dirección de Tratamiento, Rehabilitación y Reinserción, de SECCATID
2. Programas de Prevención, de la Dirección de Prevención, de SECCATID
3. Ministerio de Gobernación y sus Delegados en SECCATID
4. Organismo Judicial - CIDEJ
5. Subdirección General de Análisis de Información Antinarcoática (SGAIA) de la Policía Nacional Civil, quien coordina sus funciones con el Quinto Viceministerio de Gobernación

**NOTA:** Todos los datos están sujetos a variaciones de parte de nuestras fuentes de información.

A menos que se indique lo contrario, los datos están actualizados al 30 de Abril de 2021.

## CONTENIDO

AGRADECIMIENTO.....	2
CONTENIDO .....	3
INTRODUCCION .....	5
<b>RESULTADOS DEL CENTRO DE TRATAMIENTO AMBULATORIO DE SECCATID ABRIL 2021 .....</b>	<b>6</b>
Gráfica No. 1 Población de los Usuarios .....	6
Gráfica No. 2 Usuarios de Consultas y Talleres.....	7
Gráfica No. 3 Pertenencia Étnica de los Usuarios.....	7
Gráfica No. 4 Usuarios por Área de Consulta .....	8
Gráfica No. 5 Sustancias de Consumo de los Usuarios .....	8
Gráfica No. 6 Sustancias de Consumo y Género de los Usuarios .....	9
Gráfica No. 7 Estado Civil de los Usuarios .....	9
Gráfica No. 8 Derivación de los Usuarios.....	10
Gráfica No. 9 Religión de los Usuarios .....	10
Gráfica No. 10 Rango Etario de los Usuarios .....	11
Gráfica No. 11 Usuarios por Departamento.....	11
Gráfica No. 12 Usuarios por Municipio .....	12
Gráfica No. 13 Usuarios por Zona de la Ciudad de Guatemala .....	12
<b>INFORMACIÓN DE DIRECCIÓN DE PREVENCIÓN.....</b>	<b>13</b>
Gráfica No. 14 Mis Primeros Pasos, Asistencia por Género .....	13
Gráfica No. 15 Mis Primeros Pasos, Asistencia por Grupo Étnico .....	14
Gráfica No. 16 PRONEPI, Asistencia por Género .....	14
Gráfica No. 17 PRONEPI, Asistencia por Grupo Étnico .....	15
Gráfica No. 18 Prevención Laboral, Asistencia por Género.....	15
Gráfica No. 19 Prevención Laboral, Asistencia por Grupo Étnico .....	16
Gráfica No. 20 Prevención Comunitaria, Asistencia por Género.....	16
Gráfica No. 21 Prevención Comunitaria, Asistencia por Grupo Étnico.....	17
Gráfica No. 22 Coaliciones Comunitarias, Asistencia por Género .....	17
Gráfica No. 23 Coaliciones Comunitarias, Asistencia por Grupo Étnico.....	18
<b>INFORMACION DE INCINERACIONES PROPORCIONADA POR LOS DELEGADOS DEL MINISTERIO DE GOBERNACIÓN EN REPRESENTACION DE SECCATID, DEL MES DE ABRIL 2021.....</b>	<b>19</b>
Tabla No. 1 Sustancias Incineradas durante Abril 2021 .....	19
Tabla No. 2 Lugares donde se levantaron Actas por Incineraciones Abril 2021 .....	20

<b>INFORMACIÓN DEL ORGANISMO JUDICIAL -CIDEJ- DEL MES DE ABRIL 2021</b> .....	21
Gráfica No. 24 Casos por Departamento.....	21
Gráfica No. 25 Delitos de los Casos Ligados a Proceso.....	21
Gráfica No. 26 Casos Departamento de Guatemala.....	22
Gráfica No. 27 Sentencias durante Abril 2021 .....	22
Gráfica No. 28 Casos Resueltos por Departamento durante Abril 2021 .....	23
<b>INDICADORES DE LA SUBDIRECCIÓN GENERAL DE ANÁLISIS DE INFORMACIÓN ANTINARCÓTICA (SGAIA)</b>	
<b>ABRIL 2021</b> .....	24
Gráfica No. 29 Erradicación de Amapola.....	24
Gráfica No. 30 Erradicación de Marihuana .....	25
Gráfica No. 31 Incautación de Cocaína.....	25
Gráfica No. 32 Incautación de Crack .....	26
Tabla No. 3 Bienes Incautados .....	27
<b>FUENTES DE INFORMACIÓN</b> .....	28

## INTRODUCCION

El Observatorio Nacional Sobre Drogas (OND) de la SECCATID trabaja en la constitución de una Red de Información sobre Drogas (RID) en Guatemala, con los Miembros de la Comisión Contra las Adicciones y el Tráfico Ilícito de Drogas -CCATID- y otras instituciones que puedan aportar información nacional sobre drogas y adicciones. El OND tiene como finalidad, a través de la investigación, obtener datos estadísticos válidos, confiables y pertinentes, sobre el consumo de drogas, así como incineraciones, erradicaciones, incautaciones y otros indicadores relacionados al tema de las drogas, para apoyar a las Direcciones de la Secretaría Ejecutiva de la Comisión Contra las Adicciones y el Tráfico Ilícito de Drogas (SECCATID) y otras instancias que trabajan en la prevención, tratamiento y la reducción de la demanda y oferta de sustancias psicoactivas en Guatemala.

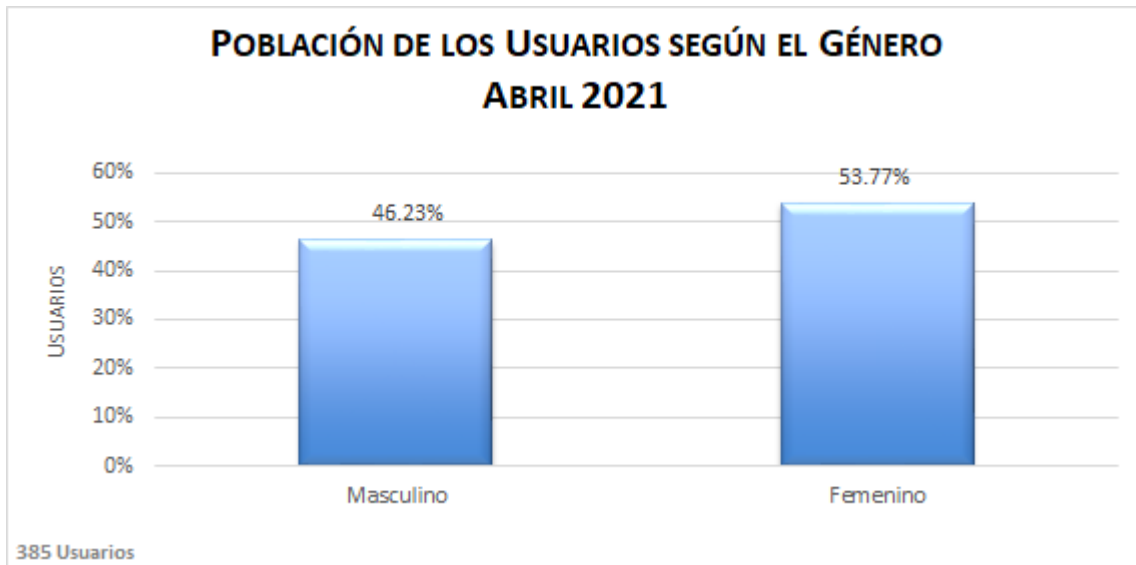
La siguiente información fue analizada y procesada después de haber recibido las bases de datos del Centro de Tratamiento Ambulatorio (CTA) y de la Dirección de Prevención, ambos de SECCATID; así como de las instituciones mencionadas en el agradecimiento inicial, que han colaborado en brindar sus bases de datos y toda la información necesaria para poder hacer un cruce de variables y tener una amplia perspectiva de la problemática.

## RESULTADOS DEL CENTRO DE TRATAMIENTO AMBULATORIO DE SECCATID ABRIL 2021

En el mes de Abril se atendió a 385 usuarios, que totalizaron 963 asistencias. El total de estas asistencias se conforma por Nuevos Usuarios, Reconsultas, Talleres y Terapias.

### Gráfica No. 1 Población de los Usuarios

En el mes de Abril, el 46.23% de usuarios son hombres y el 53.77% mujeres, teniendo una diferencia de 7.53% entre ambos sexos.



Fuente: SECCATID / CTA

Gráfica No. 2 Usuarios de Consultas y Talleres

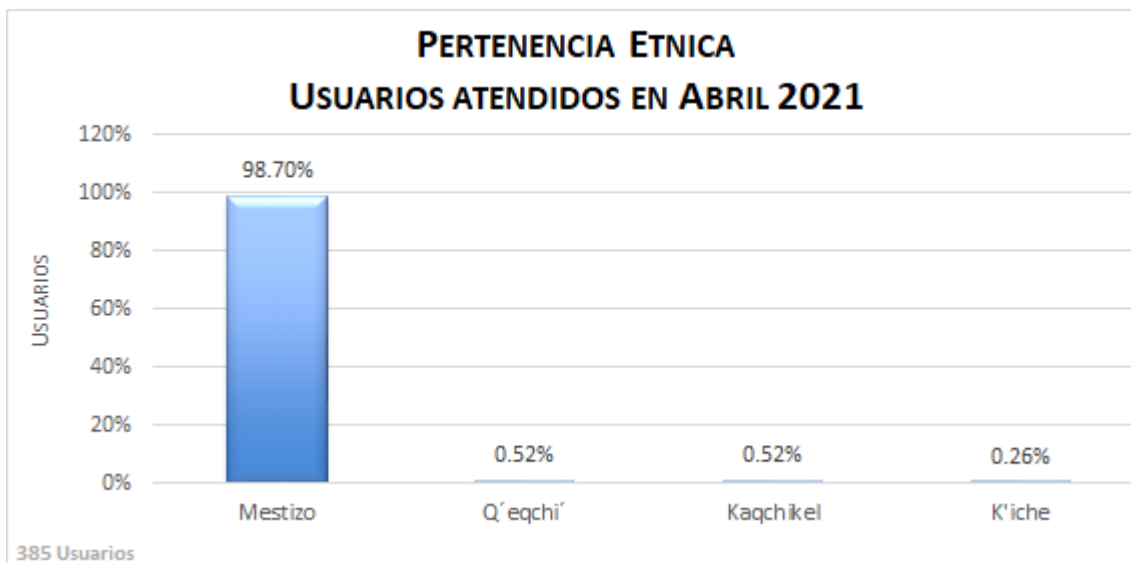
De 385 usuarios que recibieron atención en el mes de Abril, el 82.86% de los usuarios son de tipo reconsulta mensual, el 5.45% son asistentes de talleres y el 11.69% de los pacientes son consultas nuevas. Del total de usuarios nuevos en el mes de Abril, el 40% ha regresado a reconsulta en el mismo mes.



Fuente: SECCATID / CTA

Gráfica No. 3 Pertenencia Étnica de los Usuarios

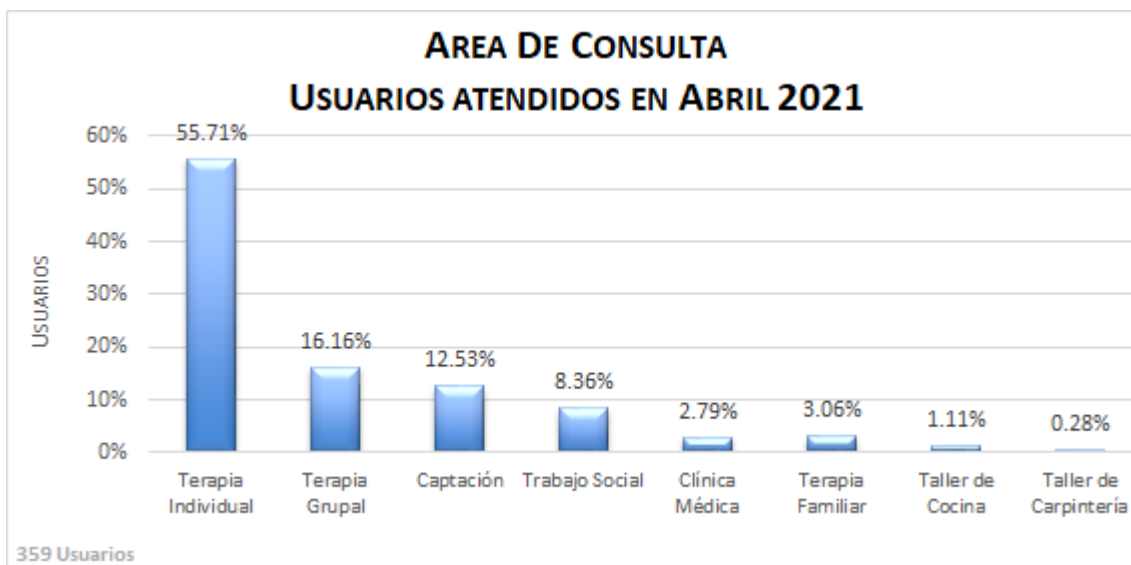
Los usuarios reportan en gran mayoría pertenecer el grupo étnico Mestizo.



Fuente: SECCATID / CTA

Gráfica No. 4 Usuarios por Área de Consulta

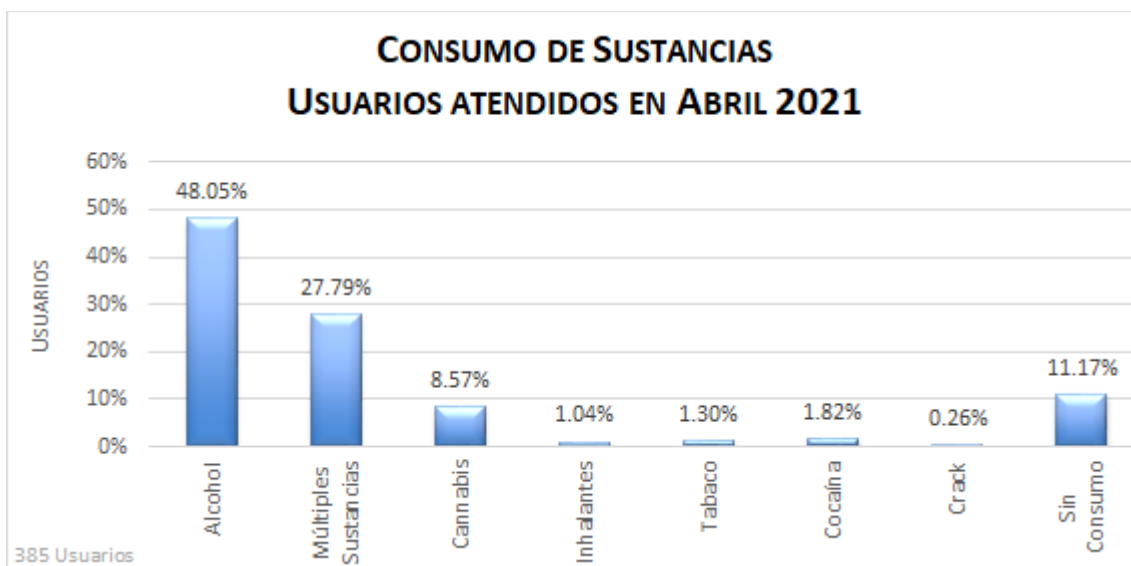
La siguiente gráfica nos muestra la cantidad de Usuarios por Área de Consulta. En Abril llegaron 45 nuevos usuarios.



Fuente: SECCATID / CTA

Gráfica No. 5 Sustancias de Consumo de los Usuarios

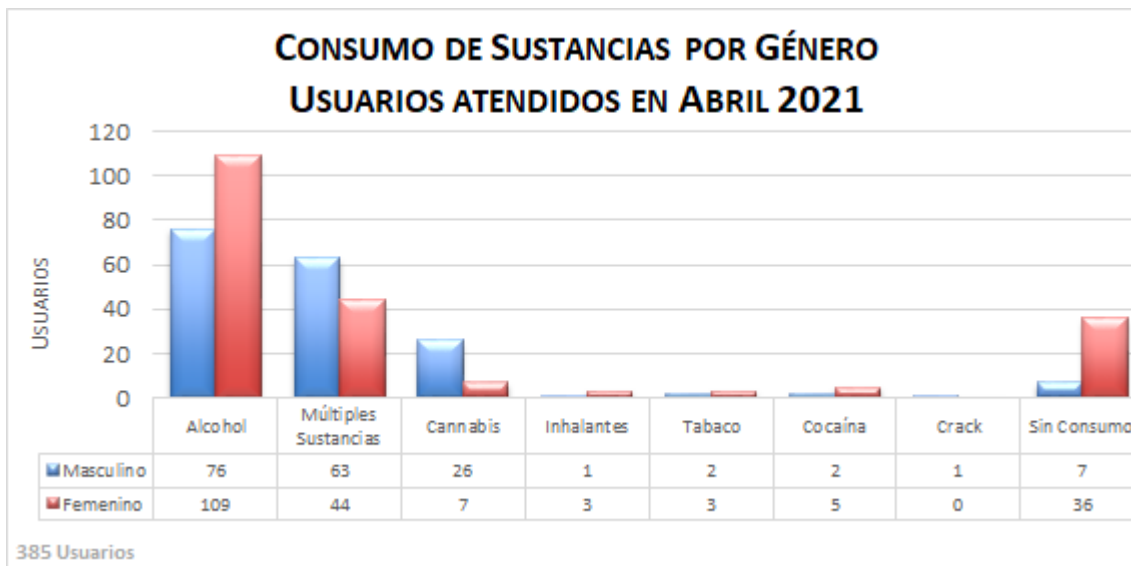
Entre las sustancias que reportan los usuarios, por la cual están en tratamiento, prevalece el consumo de Alcohol, seguido por usuarios que consumen Múltiples Sustancias y luego por los que consumen Marihuana(Cannabis).



Fuente: SECCATID / CTA

Gráfica No. 6 Sustancias de Consumo y Género de los Usuarios

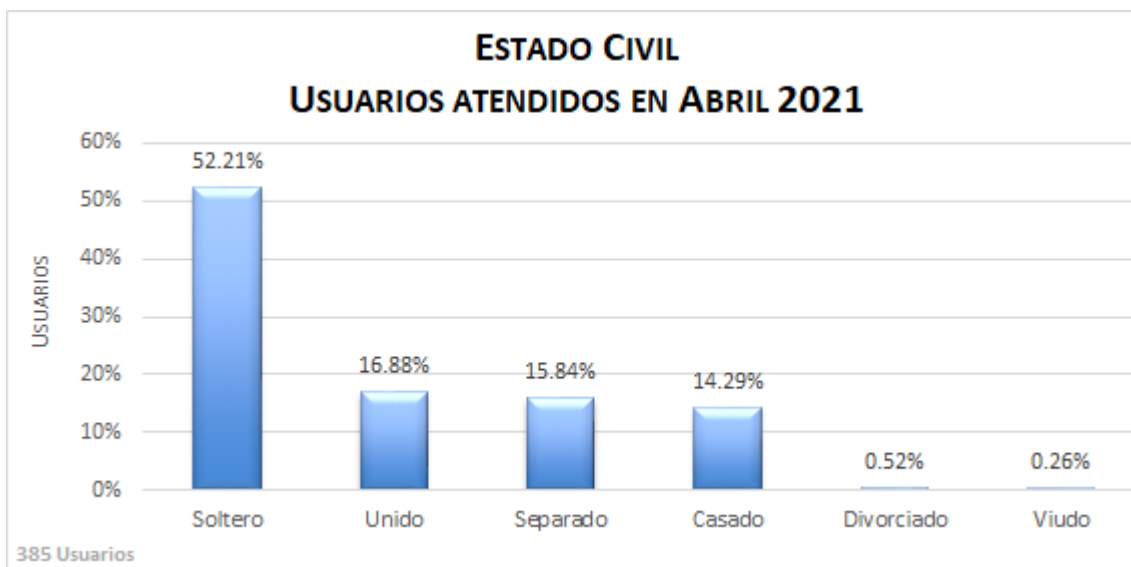
De los usuarios que asisten, podemos observar que el consumo de Alcohol es mayor en mujeres, de los usuarios que consumen Múltiples Sustancias es mayor en hombres y puede observarse que el consumo de Marihuana(Cannabis) es también mayor el número de hombres.



Fuente: SECCATID / CTA

Gráfica No. 7 Estado Civil de los Usuarios

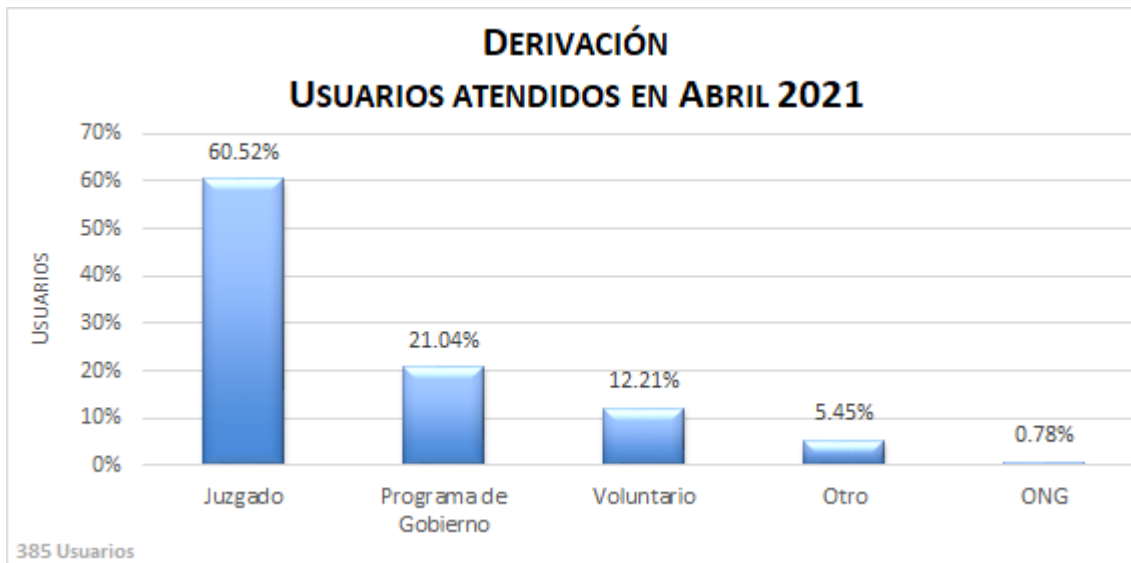
En la siguiente gráfica podemos observar el estado civil de los usuarios que fueron atendidos en el Centro de Tratamiento Ambulatorio, que en su mayoría son personas solteras.



Fuente: SECCATID / CTA

Gráfica No. 8 Derivación de los Usuarios

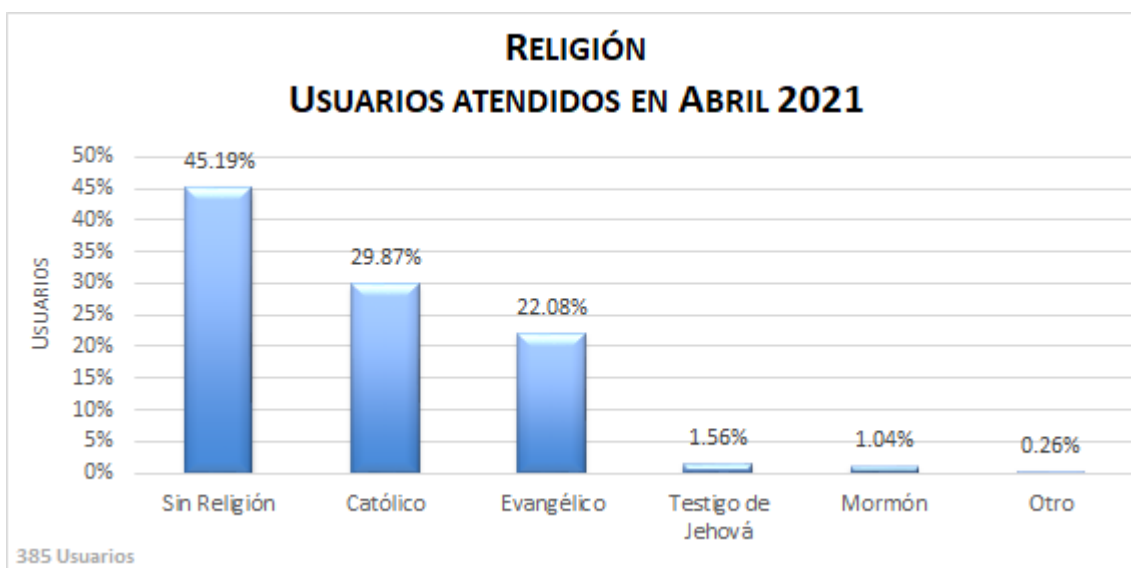
El 60.52% de usuarios son remitidos de Juzgados y con un porcentaje más bajo los usuarios los que asisten de forma voluntaria y los que asisten remitidos de programas de gobierno.



Fuente: SECCATID / CTA

Gráfica No. 9 Religión de los Usuarios

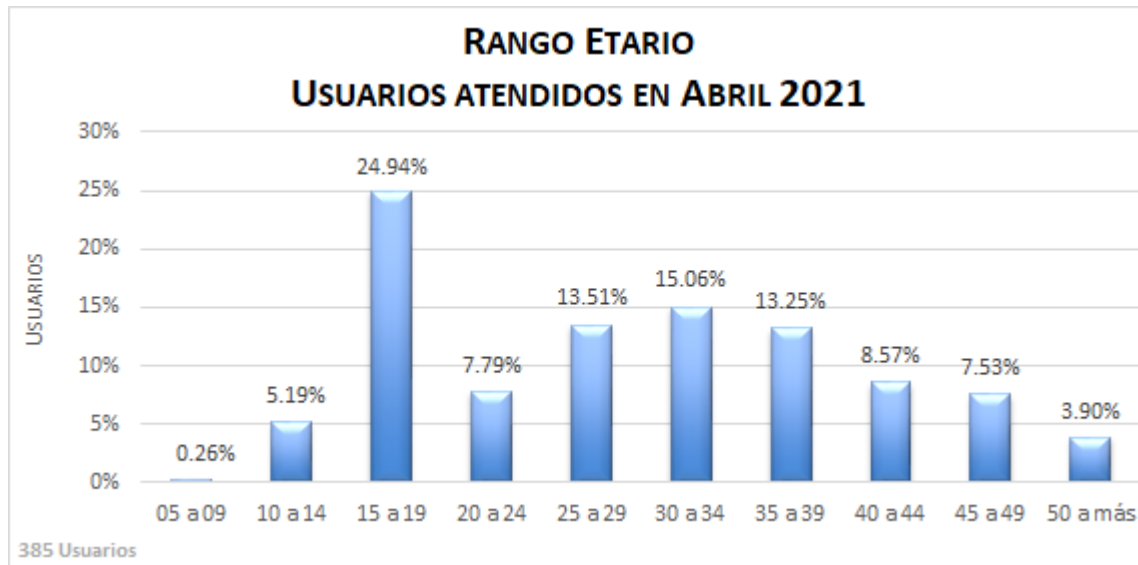
De los usuarios, el 45.19% reportan no tener religión, seguidos por un 29.87% que reportan ser católicos y el 22.08% de los que reportan ser evangélicos, los demás son porcentajes muy bajos.



Fuente: SECCATID / CTA

Gráfica No. 10 Rango Etario de los Usuarios

De los usuarios, el 24.94% reportan tener entre 15 y 19 años, y están también entre 30 y 34 años con 15.06%, los demás rangos etarios son menores.



Fuente: SECCATID / CTA

Gráfica No. 11 Usuarios por Departamento

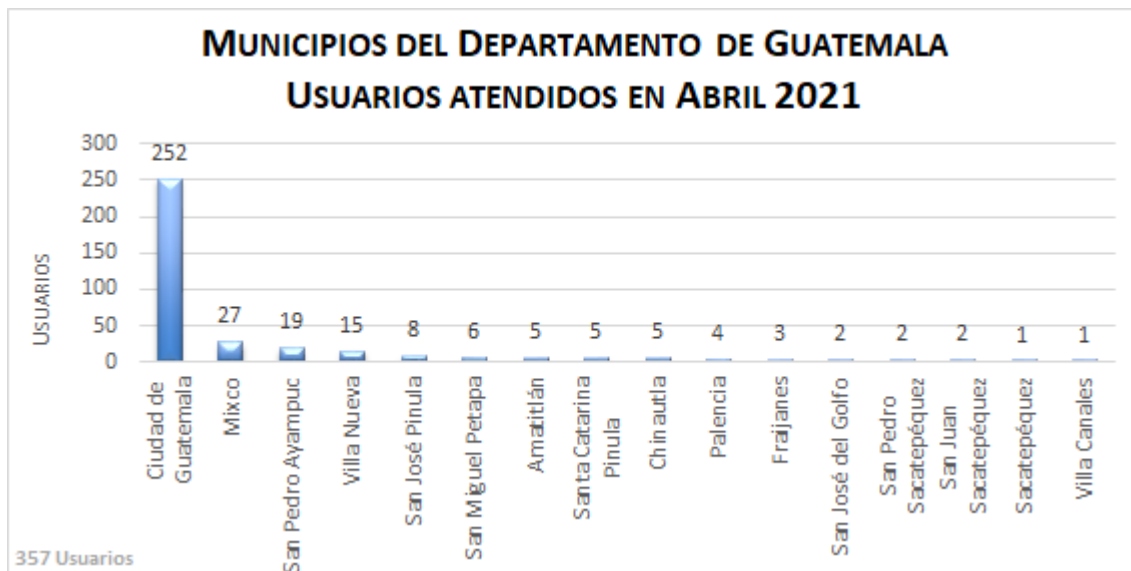
De 385 usuarios, el 92.73% son del departamento de Guatemala.



Fuente: SECCATID / CTA

Gráfica No. 12 Usuarios por Municipio

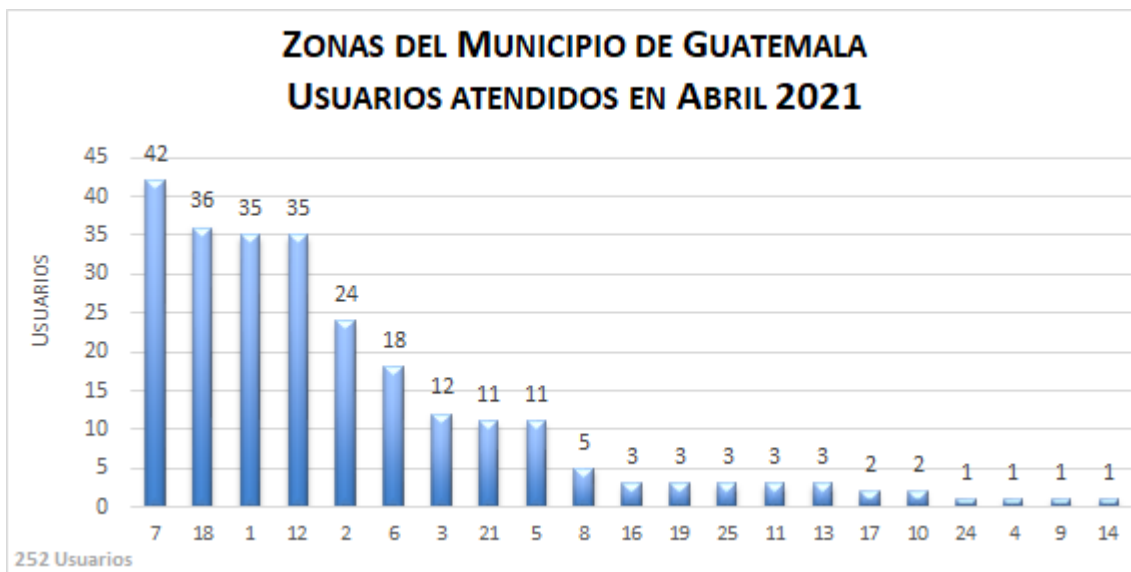
De 357 usuarios del departamento de Guatemala, el 70.59% son de la Ciudad de Guatemala.



Fuente: SECCATID / CTA

Gráfica No. 13 Usuarios por Zona de la Ciudad de Guatemala

En el municipio de Guatemala, de 252 usuarios de la Ciudad de Guatemala, las zonas con mayor número de usuarios que asisten al CTA son: zona 7 con 42 usuarios, zona 18 con 36 usuarios y zona 1 con zona 12 con 35 usuarios.



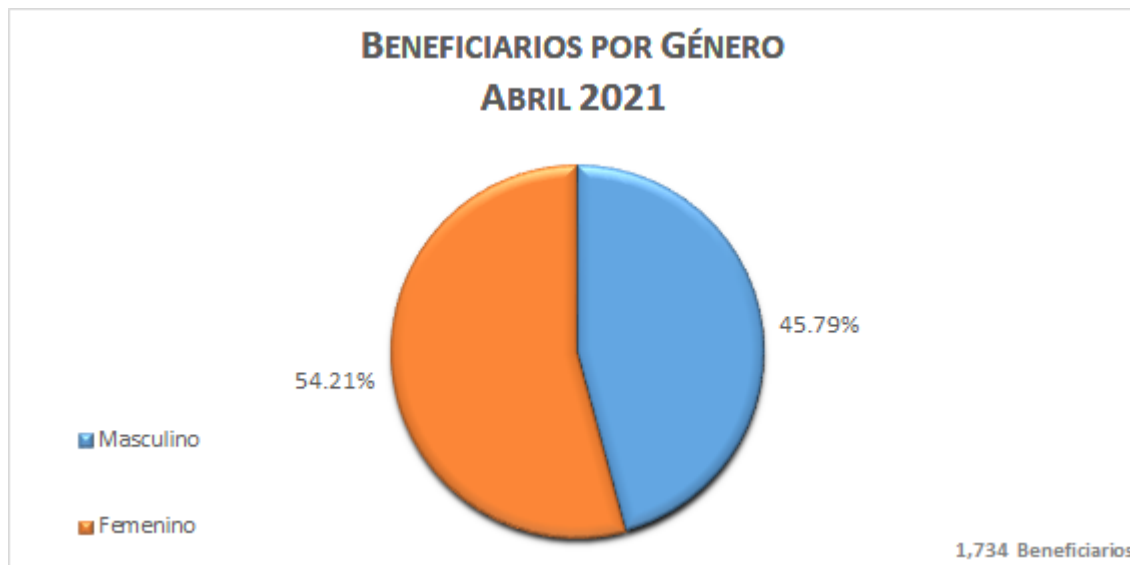
Fuente: SECCATID / CTA

## INFORMACIÓN DE DIRECCIÓN DE PREVENCIÓN

Con la información de asistencia y participación a los talleres de Prevención se han generado algunas gráficas del programa: Prevención Laboral.

### Gráfica No. 14 Mis Primeros Pasos, Asistencia por Género

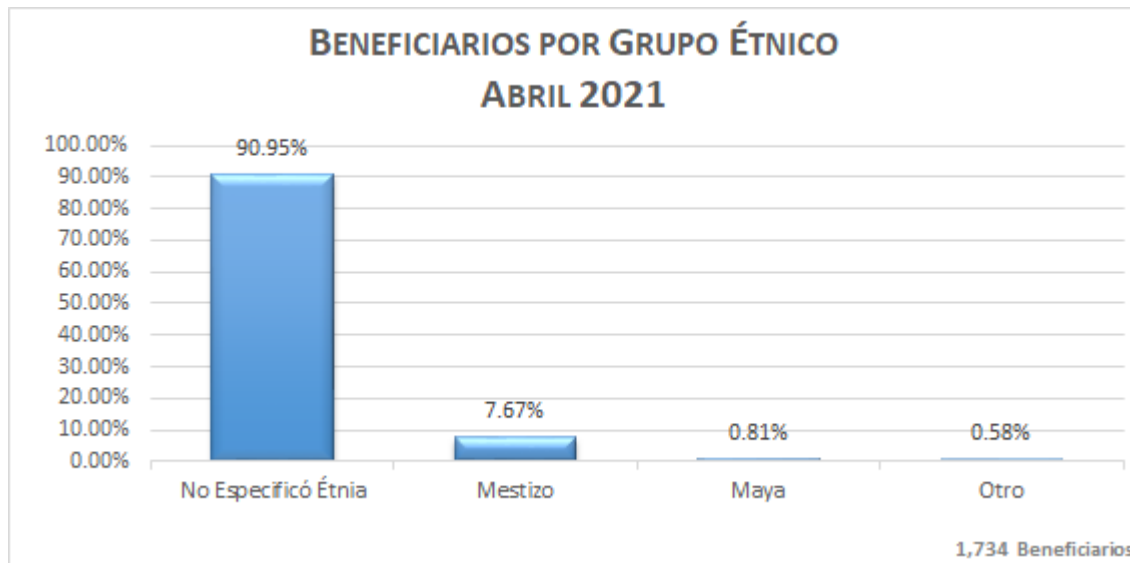
De 1,734 beneficiarios en el programa, la participación de mujeres fue del 54.21% y la participación de hombres del 45.79%.



Fuente: SECCATID / Prevención

### Gráfica No. 15 Mis Primeros Pasos, Asistencia por Grupo Étnico

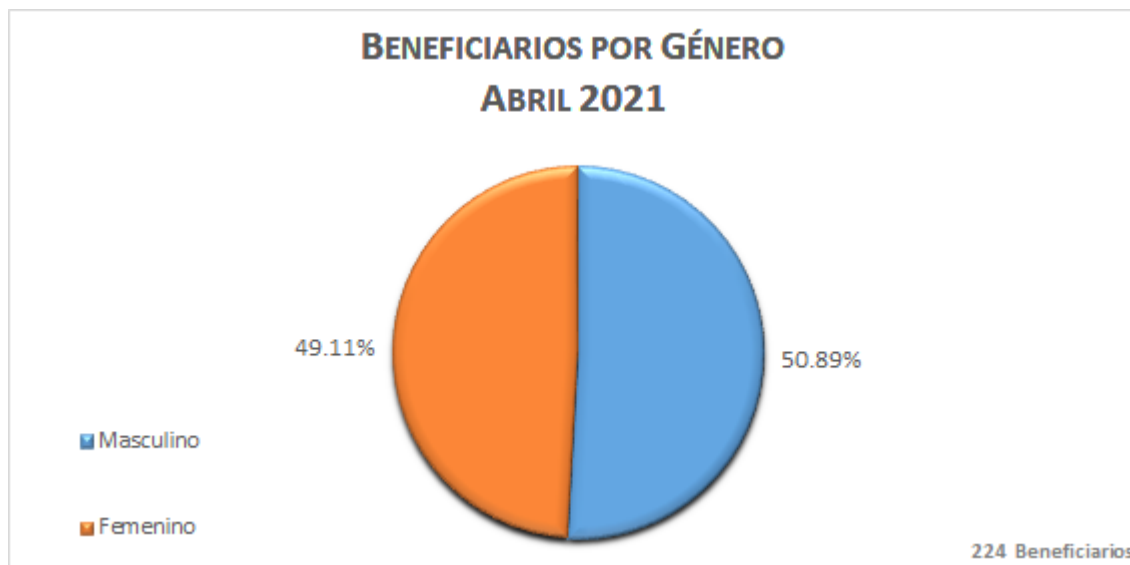
De 1,734 beneficiarios del programa, el 90.95% de beneficiarios no especificó el grupo étnico al que pertenecen, el 7.67% pertenecen al grupo mestizo, el 0.81% pertenece al grupo maya y el 0.58% a otro grupo étnico.



Fuente: SECCATID / Prevención

### Gráfica No. 16 PRONEPI, Asistencia por Género

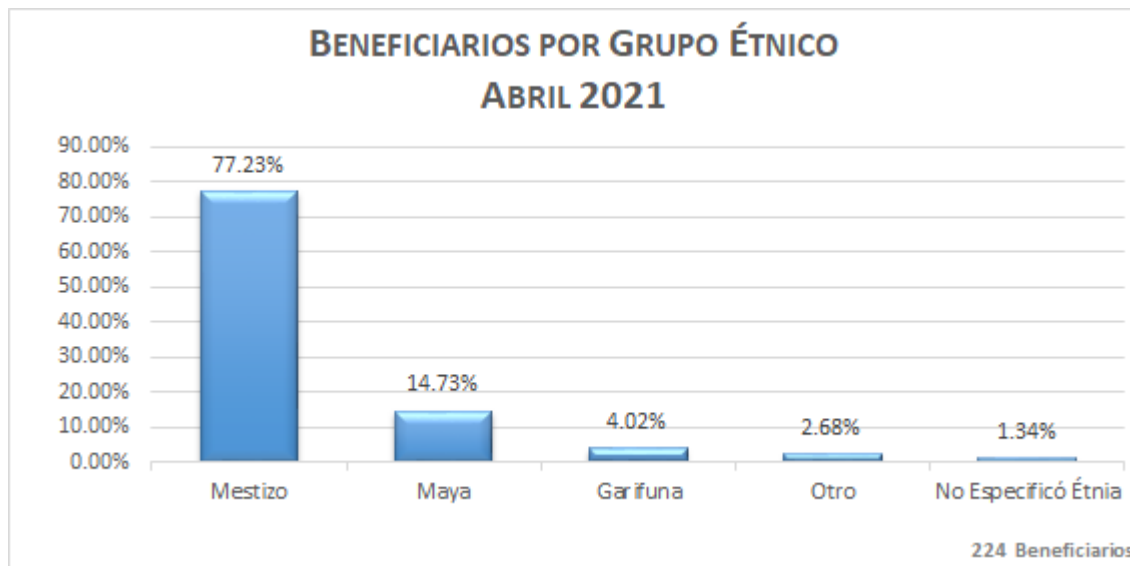
De 224 beneficiarios en el programa, la participación de mujeres fue del 49.11% y la participación de hombres del 50.89%.



Fuente: SECCATID / Prevención

Gráfica No. 17 PRONEPI, Asistencia por Grupo Étnico

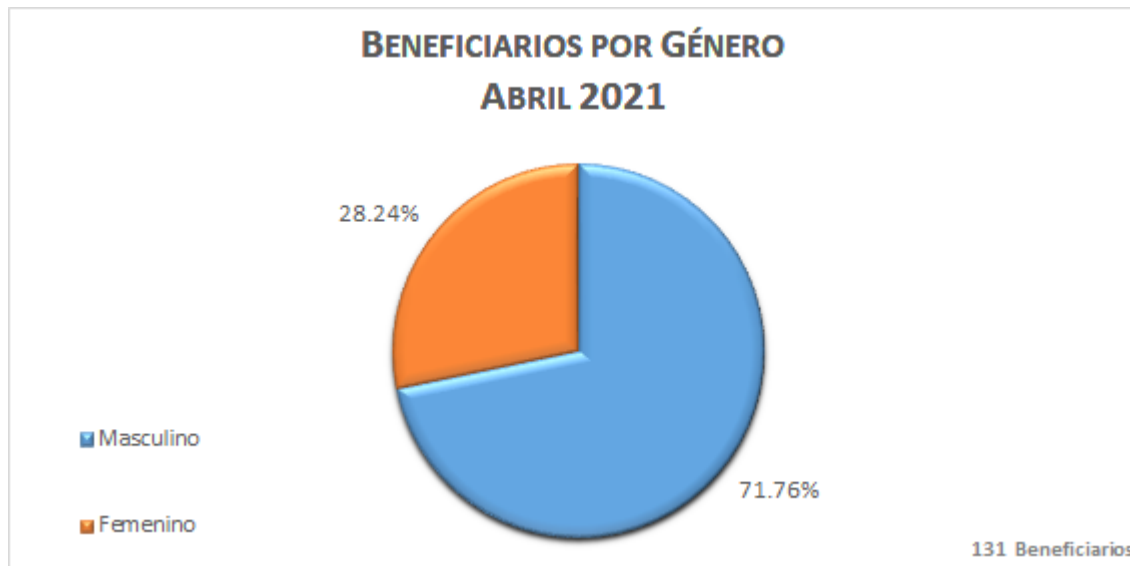
De 224 beneficiarios del programa, el 77.23% de beneficiarios pertenecen al grupo mestizo, el 14.73% pertenece al grupo maya, el 4.02% pertenece al grupo garífuna, el 2.68% pertenece a otro grupo y el 1.34% no especificó el grupo étnico al que pertenece.



Fuente: SECCATID / Prevención

Gráfica No. 18 Prevención Laboral, Asistencia por Género

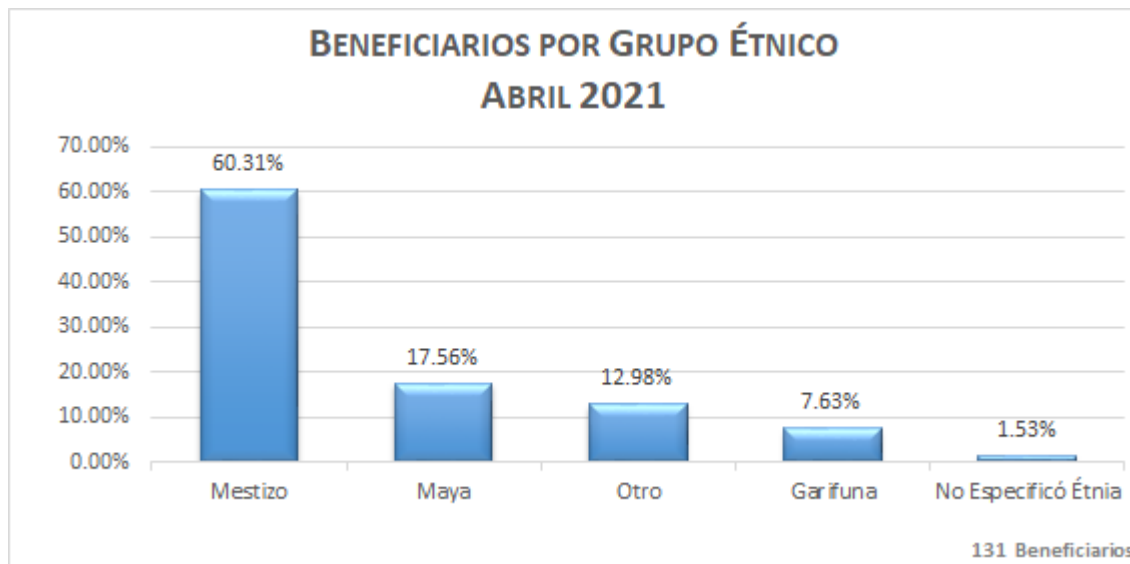
De 131 beneficiarios en el programa, la participación de mujeres fue del 28.24% y la participación de hombres del 71.76%.



Fuente: SECCATID / Prevención

Gráfica No. 19 Prevención Laboral, Asistencia por Grupo Étnico

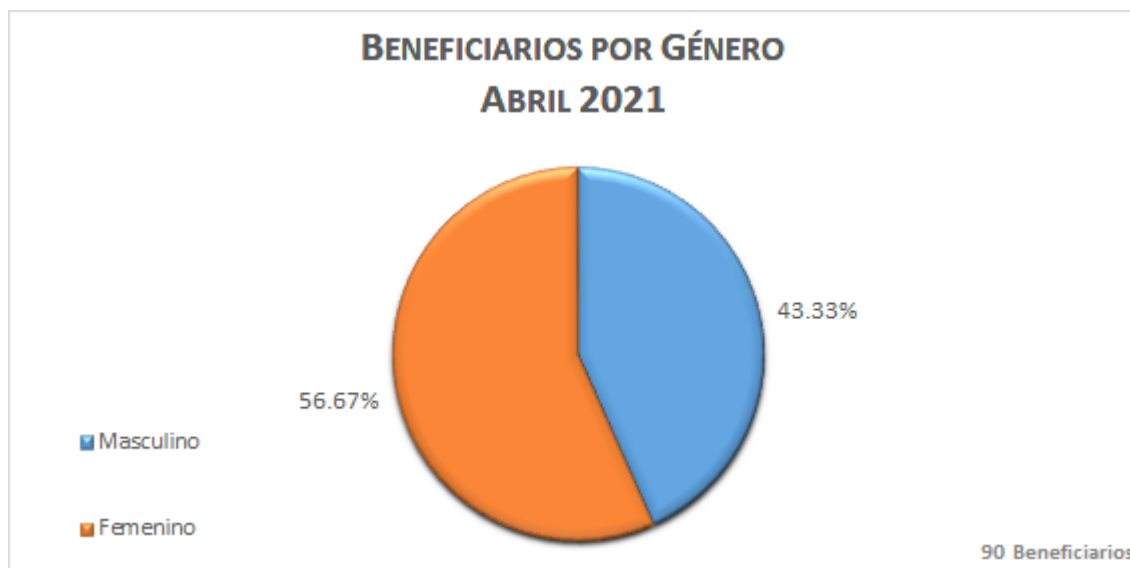
De 131 beneficiarios del programa, el 60.31% de beneficiarios pertenecen al grupo mestizo, el 17.56% pertenece al grupo maya, el 12.98% pertenece al grupo garífuna, el 7.63% pertenece a otro grupo y el 1.53% no especificó el grupo étnico al que pertenece.



Fuente: SECCATID / Prevención

Gráfica No. 20 Prevención Comunitaria, Asistencia por Género

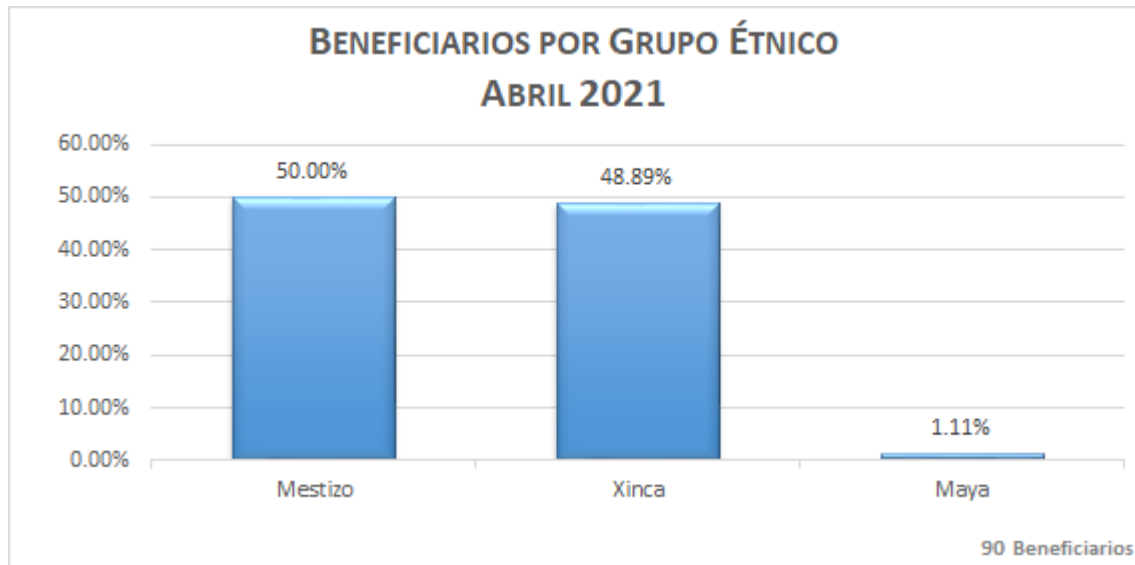
De 90 beneficiarios en el programa, la participación de mujeres fue del 56.67% y la participación de hombres del 43.33%.



Fuente: SECCATID / Prevención

Gráfica No. 21 Prevención Comunitaria, Asistencia por Grupo Étnico

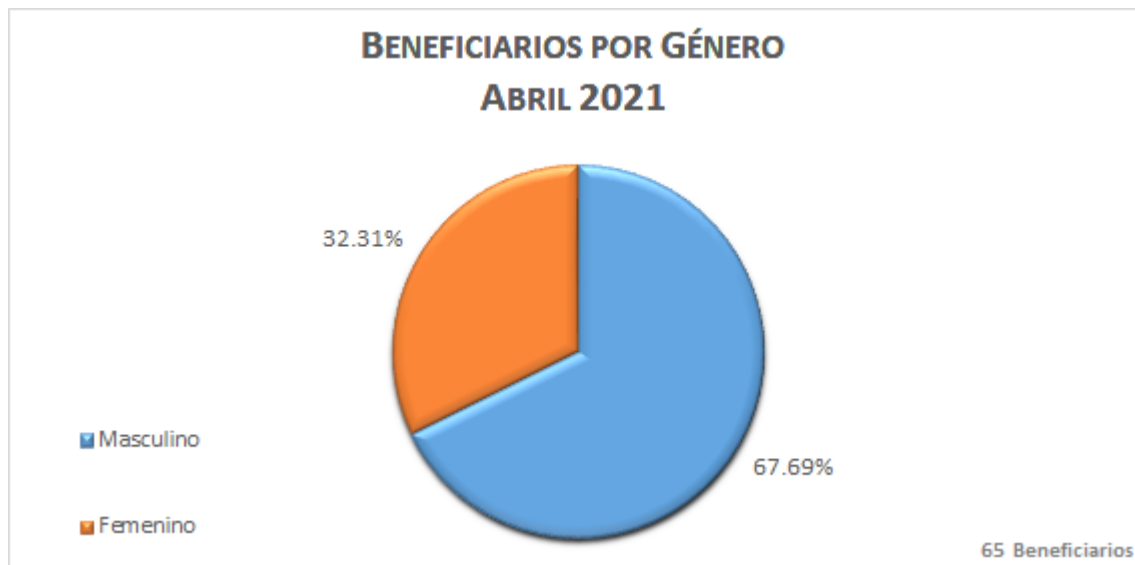
De 90 beneficiarios del programa, el 50% de beneficiarios pertenecen al grupo mestizo, el 48.89% pertenece al grupo xinca y el 1.11% pertenece al grupo maya.



Fuente: SECCATID / Prevención

Gráfica No. 22 Coaliciones Comunitarias, Asistencia por Género

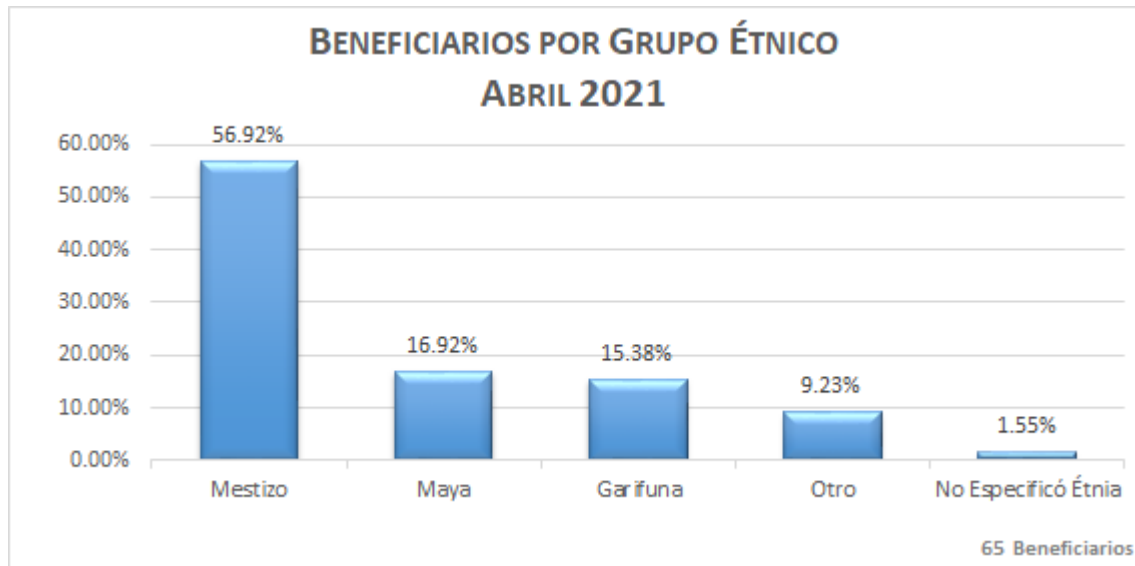
De 65 beneficiarios en el programa, la participación de mujeres fue del 32.31% y la participación de hombres del 67.69%.



Fuente: SECCATID / Prevención

Gráfica No. 23 Coaliciones Comunitarias, Asistencia por Grupo Étnico

De 65 beneficiarios del programa, el 56.92% de beneficiarios pertenecen al grupo mestizo, el 16.92% pertenece al grupo maya, el 15.38% pertenece al grupo garífuna, el 9.23% pertenece a otro grupo y el 1.55% no especificó el grupo étnico al que pertenece



Fuente: SECCATID / Prevención

## INFORMACION DE INCINERACIONES PROPORCIONADA POR LOS DELEGADOS DEL MINISTERIO DE GOBERNACIÓN EN REPRESENTACION DE SECCATID, DEL MES DE ABRIL 2021

Tabla No. 1 Sustancias Incineradas durante Abril 2021

La mayor cantidad de sustancia incinerada fue Fenilacetato de Etilo con un total de 20,817.77 Litros.

SUSTANCIAS INCINERADAS ABRIL 2021		
Sustancia	Cantidad	Unidad
2 Butanona y Acetato de Etilo	32.00	Mililitro(s)
Acido Clorhídrico	24.00	Mililitro(s)
Acido Sulfúrico	8.00	Mililitro(s)
Alcohol Isopropilico (Isopropanol)	16.00	Mililitro(s)
Amapola	160.00	Gramo(s)
Cannabis (Marihuana)	113.80	Kilogramo(s)
	30.00	Mililitro(s)
Cocaína	410.49	Kilogramo(s)
Crack	104.41	Gramo(s)
Etanol	24.00	Mililitro(s)
Fenilacetato de Etilo	20,817.77	Litro(s)
Fenilacetato de Etilo y nitroetano	160.00	Mililitro(s)
Gasolina	72.00	Mililitro(s)
Kerosene	8.00	Mililitro(s)
Metilamina	168.00	Mililitro(s)
Metilhexano, Tolueno y Xileno	8.00	Mililitro(s)
Sustancias Negativas	14.95	Kilogramo(s)

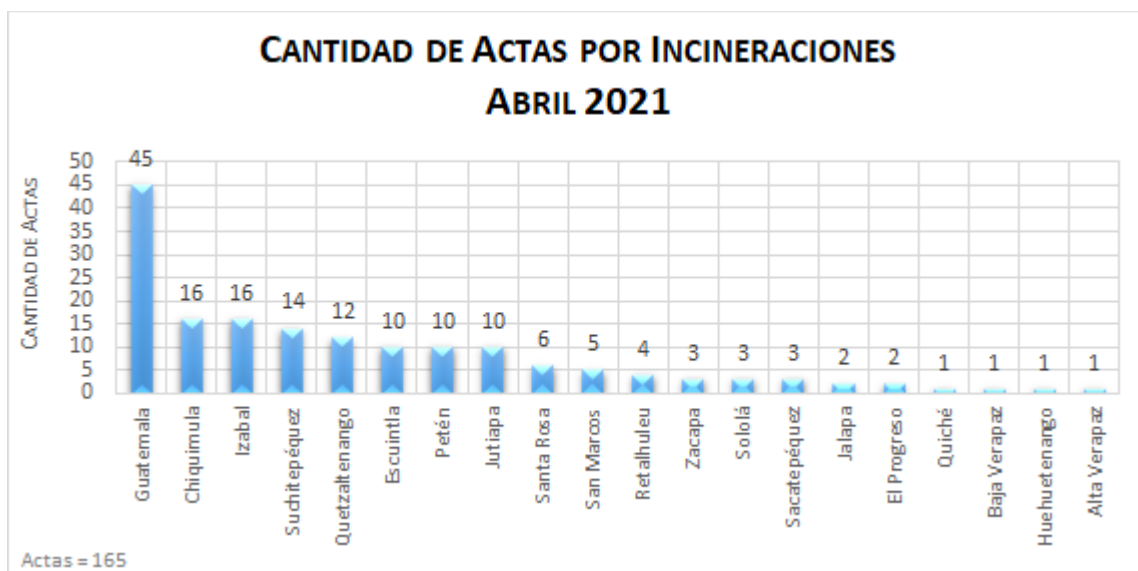
Fuente: MINGOB / SECCATID

Tabla No. 2 Lugares donde se levantaron Actas por Incineraciones Abril 2021

Se puede observar que en el departamento de Guatemala se levantó el mayor número de actas.

Departamento	Cantidad de Actas
Guatemala	45
Chiquimula	16
Izabal	16
Suchitepéquez	14
Quetzaltenango	12
Escuintla	10
Petén	10
Jutiapa	10
Santa Rosa	6
San Marcos	5
Retalhuleu	4
Zacapa	3
Sololá	3
Sacatepéquez	3
Jalapa	2
El Progreso	2
Quiché	1
Baja Verapaz	1
Huehuetenango	1
Alta Verapaz	1
<b>TOTAL</b>	<b>165</b>

Fuente: MINGOB / SECCATID



Fuente: MINGOB / SECCATID

## INFORMACIÓN DEL ORGANISMO JUDICIAL -CIDEJ- DEL MES DE ABRIL 2021

Gráfica No. 24 Casos por Departamento

En el departamento de Guatemala se reportan más casos ligados a proceso que en el resto del país.



Fuente: ORGANISMO JUDICIAL - CIDEJ

Gráfica No. 25 Delitos de los Casos Ligados a Proceso

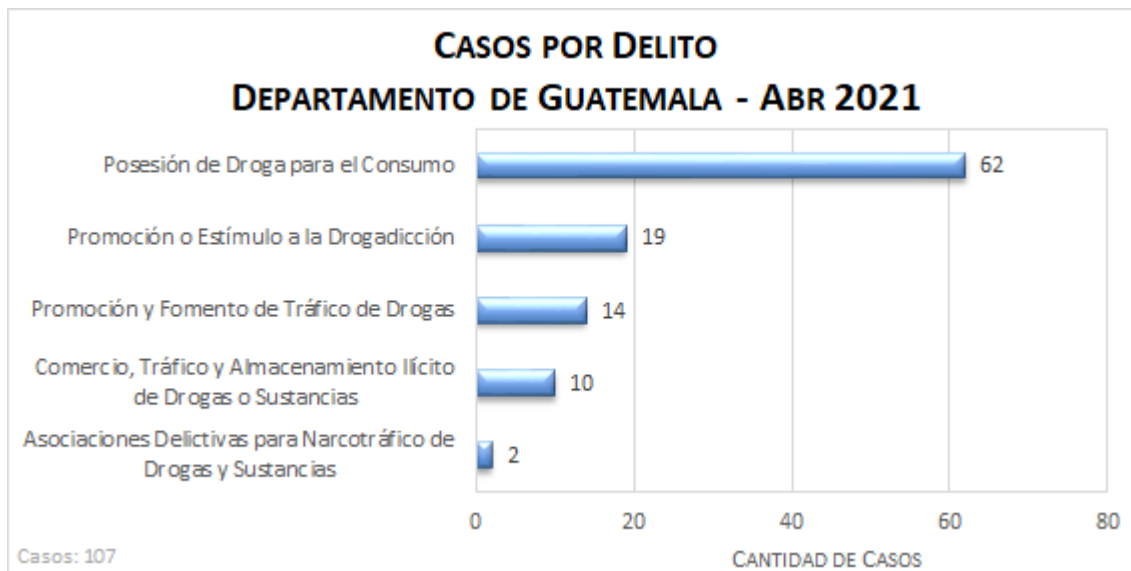
El delito con mayor reporte es la Posesión de Drogas para el Consumo, seguido por el delito de Promoción o Estímulo a la Drogadicción.



Fuente: ORGANISMO JUDICIAL - CIDEJ

Gráfica No. 26 Casos Departamento de Guatemala

En el departamento de Guatemala, los delitos con más reportes son el de Posesión de Drogas para el Consumo y el de Promoción o Estímulo a la Drogadicción.



Fuente: ORGANISMO JUDICIAL - CIDEJ

Gráfica No. 27 Sentencias durante Abril 2021

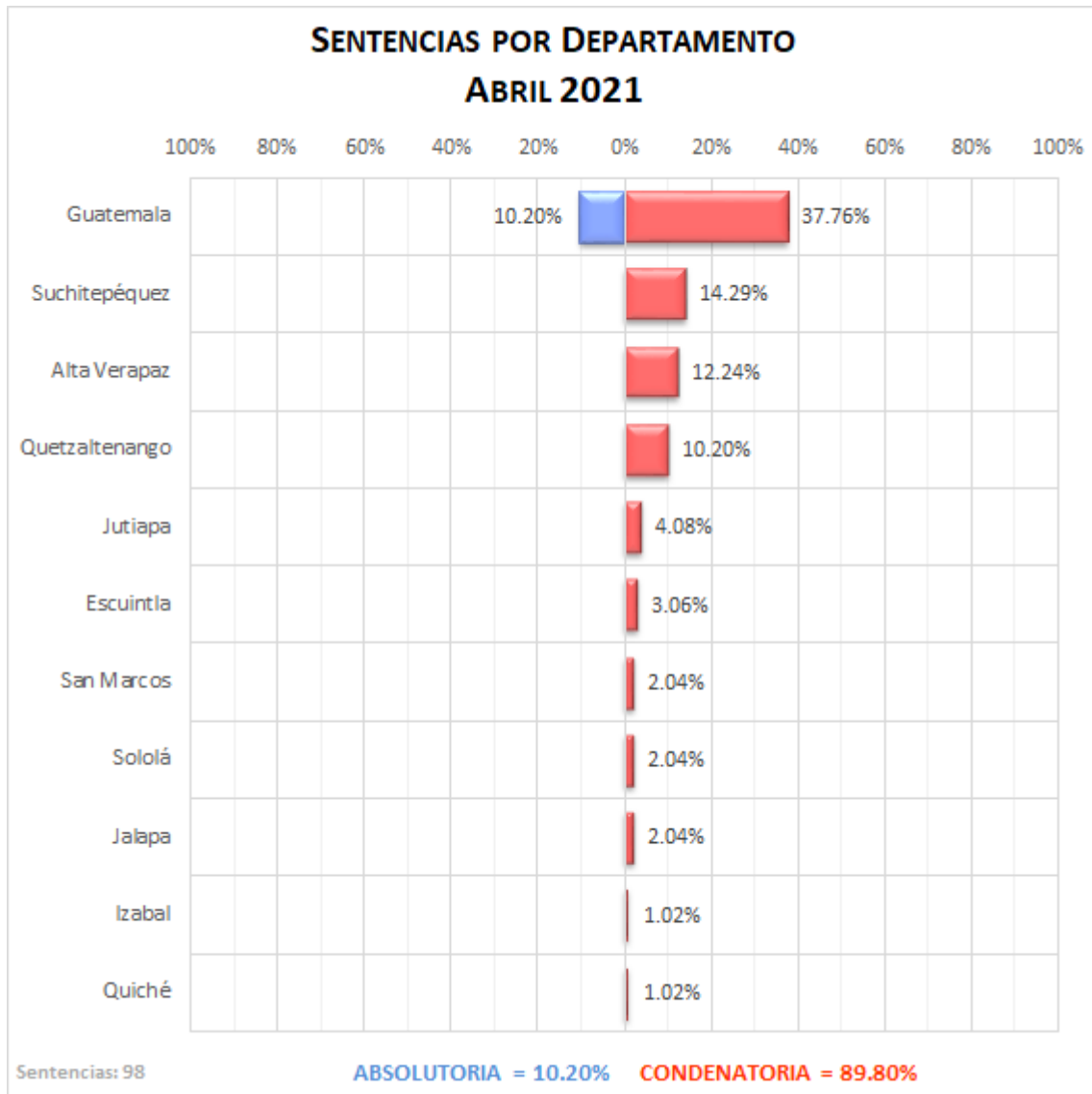
Durante el mes de Abril la cantidad de sentencias fue de 98, de las cuales el 10.20% fueron absolutorias y el 89.80% fueron condenatorias.



Fuente: ORGANISMO JUDICIAL - CIDEJ

Gráfica No. 28 Casos Resueltos por Departamento durante Abril 2021

En todos los departamentos de Guatemala hubo 98 Sentencias, de las cuales fueron dictadas 10 como absolutoria y 88 como condenatorias, siendo el departamento de Guatemala el más alto con 47.96% de los casos.



Fuente: ORGANISMO JUDICIAL - CIDEJ

## INDICADORES DE LA SUBDIRECCIÓN GENERAL DE ANÁLISIS DE INFORMACIÓN ANTINARCÓTICA (SGAIA) ABRIL 2021

Gráfica No. 29 Erradicación de Amapola

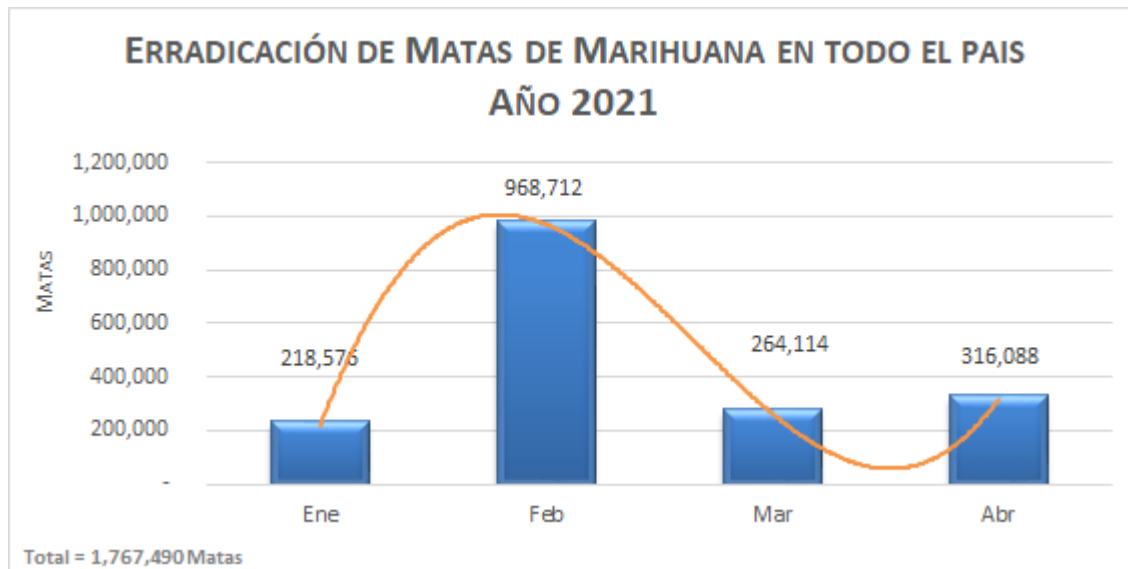
En la siguiente gráfica podemos observar la cantidad de matas de Amapola que se erradicó en todo el país durante el mes de abril, además se incautó una libra de semilla de amapola.



Fuente: SGAIA

Gráfica No. 30 Erradicación de Marihuana

En la siguiente gráfica podemos observar la cantidad de matas de Marihuana que se erradicó en todo el país durante el mes de abril, además se incautó 235.61 libras de marihuana procesada y 22.50 onzas de semillas de marihuana.



Fuente: SGAIA

Gráfica No. 31 Incautación de Cocaína

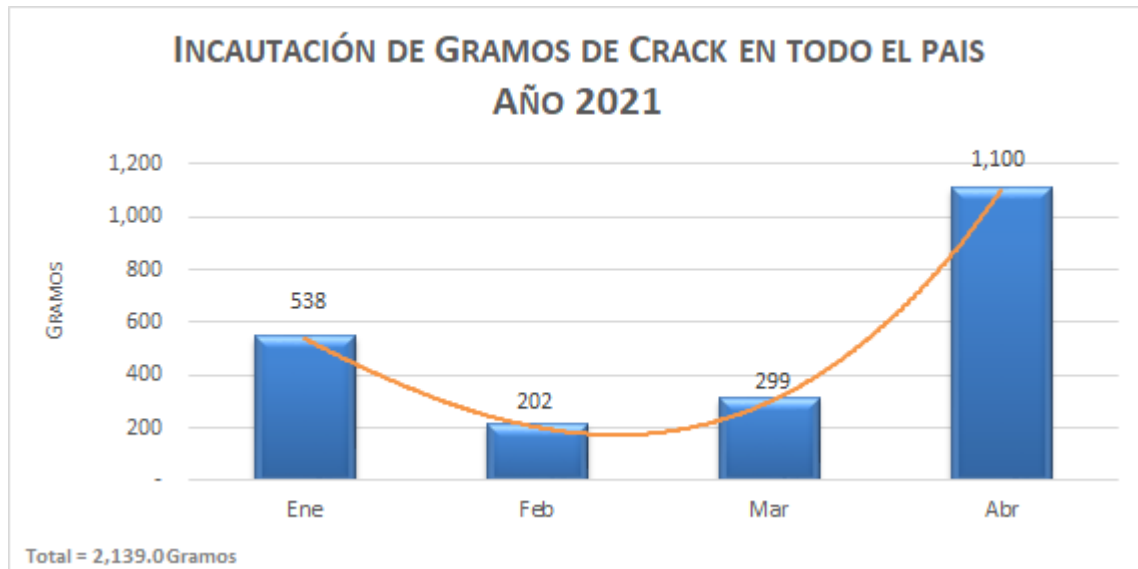
En la siguiente gráfica podemos observar la cantidad de kilogramos de Cocaína que se incautó en todo el país durante el mes de abril, además se erradicó 199,836 arbustos de Coca.



Fuente: SGAIA

Gráfica No. 32 Incautación de Crack

En la siguiente gráfica podemos observar la cantidad de gramos de Crack que se incautó en todo el país durante el mes de abril.



Fuente: SGAIA

Tabla No. 3 Bienes Incautados

En la siguiente imagen podremos observar la cantidad de bienes incautados al narcotráfico durante el mes de abril.

### ABRIL - 2021



Fuente: SGAIA

## FUENTES DE INFORMACIÓN

LOS SIGUIENTES DATOS, GRÁFICAS Y/O TABLAS FUERON GENERADOS BASADOS EN LA INFORMACIÓN OBTENIDA DEL CENTRO DE TRATAMIENTO AMBULATORIO DE SECCATID

- Gráfica No. 1 Población de los Usuarios
- Gráfica No. 2 Usuarios de Consultas y Talleres
- Gráfica No. 3 Pertenencia Étnica de los Usuarios
- Gráfica No. 4 Usuarios por Área de Consulta
- Gráfica No. 5 Sustancias de Consumo de los Usuarios
- Gráfica No. 6 Sustancias de Consumo y Género de los Usuarios
- Gráfica No. 7 Estado Civil de los Usuarios
- Gráfica No. 8 Derivación de los Usuarios
- Gráfica No. 9 Religión de los Usuarios
- Gráfica No. 10 Rango Etario de los Usuarios
- Gráfica No. 11 Usuarios por Departamento
- Gráfica No. 12 Usuarios por Municipio
- Gráfica No. 13 Usuarios por Zona de la Ciudad de Guatemala

LOS SIGUIENTES DATOS, GRÁFICAS Y/O TABLAS FUERON GENERADOS BASADOS EN LA INFORMACIÓN ENVIADA POR LA DIRECCIÓN DE PREVENCIÓN EN DE SECCATID

- Gráfica No. 14 Mis Primeros Pasos, Asistencia por Género
- Gráfica No. 15 Mis Primeros Pasos, Asistencia por Grupo Étnico
- Gráfica No. 16 PRONEPI, Asistencia por Género
- Gráfica No. 17 PRONEPI, Asistencia por Grupo Étnico
- Gráfica No. 18 Prevención Laboral, Asistencia por Género
- Gráfica No. 19 Prevención Laboral, Asistencia por Grupo Étnico
- Gráfica No. 20 Prevención Comunitaria, Asistencia por Género
- Gráfica No. 21 Prevención Comunitaria, Asistencia por Grupo Étnico
- Gráfica No. 22 Coaliciones Comunitarias, Asistencia por Género
- Gráfica No. 23 Coaliciones Comunitarias, Asistencia por Grupo Étnico

LOS SIGUIENTES DATOS, GRÁFICAS Y/O TABLAS FUERON GENERADOS BASADOS EN LA INFORMACIÓN PROPORCIONADA POR LOS DELEGADOS DEL MINISTERIO DE GOBERNACIÓN PARA DILIGENCIAS DE INCINERACIONES, EN REPRESENTACIÓN DE SECCATID

- Tabla No. 1 Sustancias Incineradas durante Abril 2021
- Tabla No. 2 Lugares donde se levantaron Actas por Incineraciones Abril 2021

LOS SIGUIENTES DATOS, GRÁFICAS Y/O TABLAS FUERON GENERADOS BASADOS EN LA INFORMACIÓN ENVIADA POR EL ORGANISMO JUDICIAL -CIDEJ-

Gráfica No. 24 Casos por Departamento

Gráfica No. 25 Delitos de los Casos Ligados a Proceso

Gráfica No. 26 Casos Departamento de Guatemala

Gráfica No. 27 Sentencias durante Abril 2021

Gráfica No. 28 Casos Resueltos por Departamento durante Abril 2021

LOS SIGUIENTES DATOS, GRÁFICAS Y/O TABLAS FUERON GENERADOS BASADOS EN LA INFORMACIÓN ENVIADA POR LA SUBDIRECCIÓN GENERAL DE ANÁLISIS DE INFORMACIÓN ANTINARCÓTICA (SGAIA) DE LA POLICÍA NACIONAL CIVIL, QUIEN COORDINA SUS FUNCIONES CON EL QUINTO VICEMINISTERIO DE GOBERNACIÓN

Gráfica No. 29 Erradicación de Amapola

Gráfica No. 30 Erradicación de Marihuana

Gráfica No. 31 Incautación de Cocaína

Gráfica No. 32 Incautación de Crack

Tabla No. 3 Bienes Incautados

Procesado y Editado por:

Observatorio Nacional sobre Drogas / SECCATID

Director: Ing. Roberto Maldonado

Asesor Estadístico: Gabriel Pernillo

Digitadora: Elsa Sánchez

[observatorio@seccatid.gob.gt](mailto:observatorio@seccatid.gob.gt)

©2021

Aprobado por:

Secretaría Ejecutiva de la

Comisión Contra las Adicciones y el Tráfico Ilícito de Drogas

SECCATID

2ª Calle 1-00 Zona 10

Guatemala, C.A. 01010

PBX: (502) 2504-6000

Más información en

<http://www.seccatid.gob.gt>