
BOLETIN MENSUAL

JULIO 2021

OBSERVATORIO NACIONAL SOBRE DROGAS

AGRADECIMIENTO

Agradecemos el aporte especial de:

1. Centro de Tratamiento Ambulatorio (CTA), de la Dirección de Tratamiento, Rehabilitación y Reinserción, de SECCATID
2. Programas de Prevención, de la Dirección de Prevención, de SECCATID
3. Ministerio de Gobernación y sus Delegados en SECCATID
4. Organismo Judicial - CIDEJ
5. Subdirección General de Análisis de Información Antinarcoática (SGAIA) de la Policía Nacional Civil, quien coordina sus funciones con el Quinto Viceministerio de Gobernación

NOTA: Todos los datos están sujetos a variaciones de parte de nuestras fuentes de información.

A menos que se indique lo contrario, los datos están actualizados al 31 de Julio de 2021.

CONTENIDO

AGRADECIMIENTO.....	2
CONTENIDO	3
INTRODUCCION	5
RESULTADOS DEL CENTRO DE TRATAMIENTO AMBULATORIO DE SECCATID JULIO 2021	6
Gráfica No. 1 Población de los Usuarios	6
Gráfica No. 2 Usuarios de Consultas y Talleres.....	7
Gráfica No. 3 Pertenencia Étnica de los Usuarios.....	7
Gráfica No. 4 Usuarios por Área de Consulta	8
Gráfica No. 5 Sustancias de Consumo de los Usuarios	8
Gráfica No. 6 Sustancias de Consumo y Género de los Usuarios	9
Gráfica No. 7 Estado Civil de los Usuarios	9
Gráfica No. 8 Derivación de los Usuarios.....	10
Gráfica No. 9 Religión de los Usuarios	10
Gráfica No. 10 Rango Etario de los Usuarios	11
Gráfica No. 11 Usuarios por Departamento.....	11
Gráfica No. 12 Usuarios por Municipio	12
Gráfica No. 13 Usuarios por Zona de la Ciudad de Guatemala	12
INFORMACIÓN DE DIRECCIÓN DE PREVENCIÓN.....	13
Gráfica No. 14 Mis Primeros Pasos, Asistencia por Género	13
Gráfica No. 15 Mis Primeros Pasos, Asistencia por Grupo Étnico	14
Gráfica No. 16 PRONEPI, Asistencia por Género	14
Gráfica No. 17 PRONEPI, Asistencia por Grupo Étnico	15
Gráfica No. 18 Prevención Laboral, Asistencia por Género.....	15
Gráfica No. 19 Prevención Comunitaria, Asistencia por Género.....	16
Gráfica No. 20 Coaliciones Comunitarias, Asistencia por Género	16
INFORMACION DE INCINERACIONES PROPORCIONADA POR LOS DELEGADOS DEL MINISTERIO DE GOBERNACIÓN EN REPRESENTACION DE SECCATID, DEL MES DE JULIO 2021	17
Tabla No. 1 Sustancias Incineradas durante Julio 2021	17
Tabla No. 2 Lugares donde se levantaron Actas por Incineraciones Julio 2021.....	18
INFORMACIÓN DEL ORGANISMO JUDICIAL -CIDEJ- DEL MES DE JULIO 2021	19
Gráfica No. 21 Casos por Departamento.....	19
Gráfica No. 22 Delitos de los Casos Ligados a Proceso.....	19

Gráfica No. 23	Casos Departamento de Guatemala.....	20	
Gráfica No. 24	Sentencias durante Julio 2021.....	20	
Gráfica No. 25	Casos Resueltos por Departamento durante Julio 2021	21	
INDICADORES DE LA SUBDIRECCIÓN GENERAL DE ANÁLISIS DE INFORMACIÓN ANTINARCÓTICA (SGAIA)			
JULIO 2021			22
Gráfica No. 26	Erradicación de Amapola.....	22	
Gráfica No. 27	Erradicación de Marihuana	23	
Gráfica No. 28	Incautación de Cocaína.....	23	
Gráfica No. 29	Incautación de Crack	24	
Tabla No. 3	Bienes Incautados	25	
FUENTES DE INFORMACIÓN		26	

INTRODUCCION

El Observatorio Nacional Sobre Drogas (OND) de la SECCATID trabaja en la constitución de una Red de Información sobre Drogas (RID) en Guatemala, con los Miembros de la Comisión Contra las Adicciones y el Tráfico Ilícito de Drogas -CCATID- y otras instituciones que puedan aportar información nacional sobre drogas y adicciones. El OND tiene como finalidad, a través de la investigación, obtener datos estadísticos válidos, confiables y pertinentes, sobre el consumo de drogas, así como incineraciones, erradicaciones, incautaciones y otros indicadores relacionados al tema de las drogas, para apoyar a las Direcciones de la Secretaría Ejecutiva de la Comisión Contra las Adicciones y el Tráfico Ilícito de Drogas (SECCATID) y otras instancias que trabajan en la prevención, tratamiento y la reducción de la demanda y oferta de sustancias psicoactivas en Guatemala.

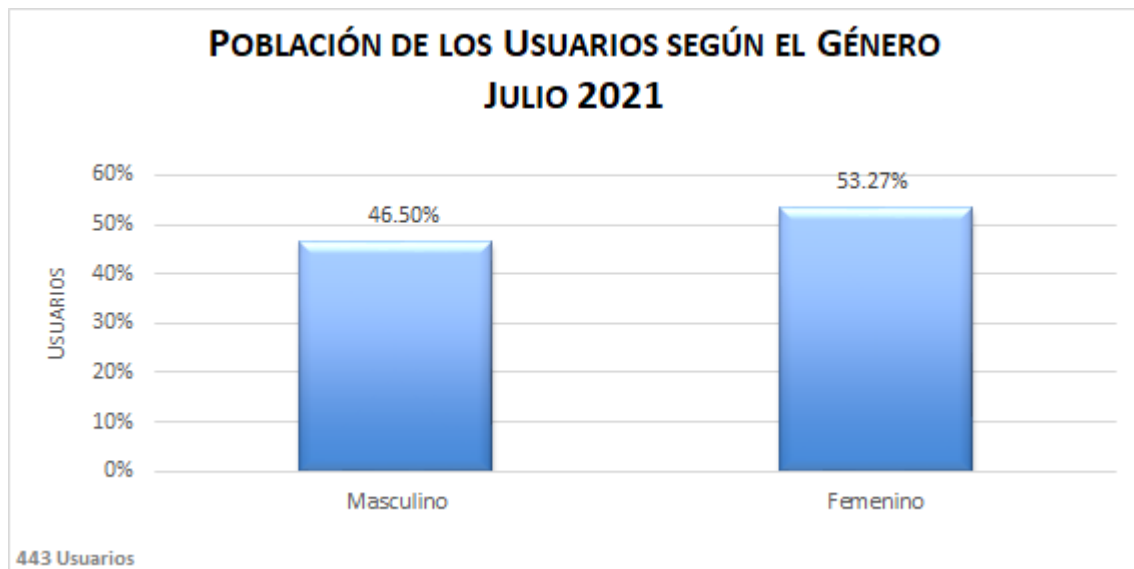
La siguiente información fue analizada y procesada después de haber recibido las bases de datos del Centro de Tratamiento Ambulatorio (CTA) y de la Dirección de Prevención, ambos de SECCATID; así como de las instituciones mencionadas en el agradecimiento inicial, que han colaborado en brindar sus bases de datos y toda la información necesaria para poder hacer un cruce de variables y tener una amplia perspectiva de la problemática.

RESULTADOS DEL CENTRO DE TRATAMIENTO AMBULATORIO DE SECCATID JULIO 2021

En el mes de Julio se atendió a 443 usuarios, que totalizaron 1,296 asistencias. El total de estas asistencias se conforma por Nuevos Usuarios, Reconsultas, Talleres y Terapias.

Gráfica No. 1 Población de los Usuarios

En el mes de Julio, el 46.50% de usuarios son hombres y el 53.72% son mujeres, teniendo una diferencia de 6.77% entre ambos sexos.



Fuente: SECCATID / CTA

Gráfica No. 2 Usuarios de Consultas y Talleres

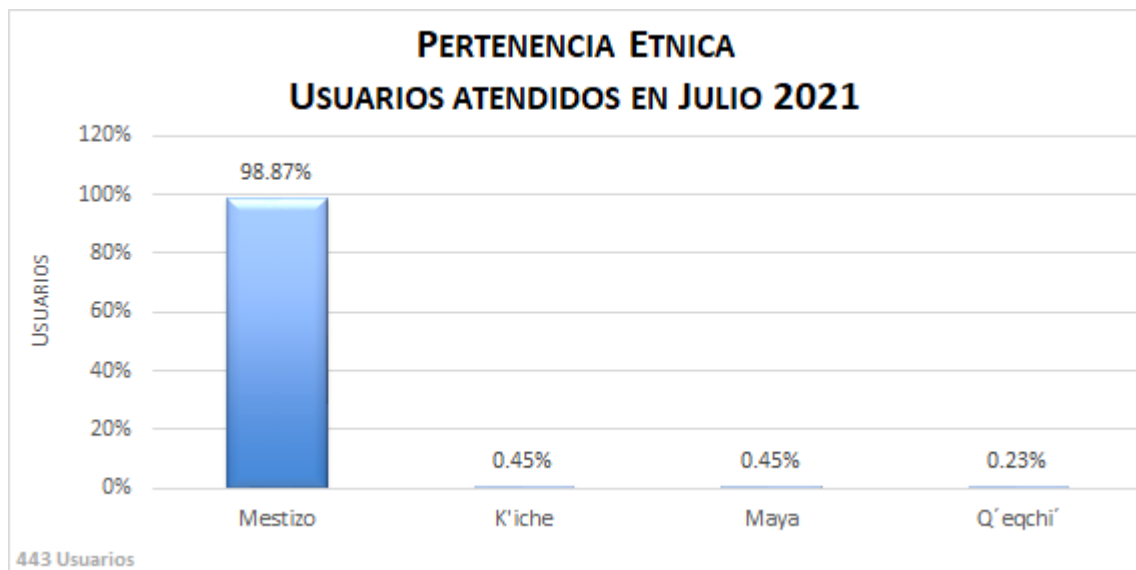
De 443 usuarios que recibieron atención en el mes de Julio, el 79.23% de los usuarios son de tipo reconsulta mensual, el 8.81% son asistentes de talleres y el 11.96% de los pacientes son consultas nuevas. Del total de usuarios nuevos en el mes de Julio, el 69.81% ha regresado a reconsulta en el mismo mes.



Fuente: SECCATID / CTA

Gráfica No. 3 Pertenencia Étnica de los Usuarios

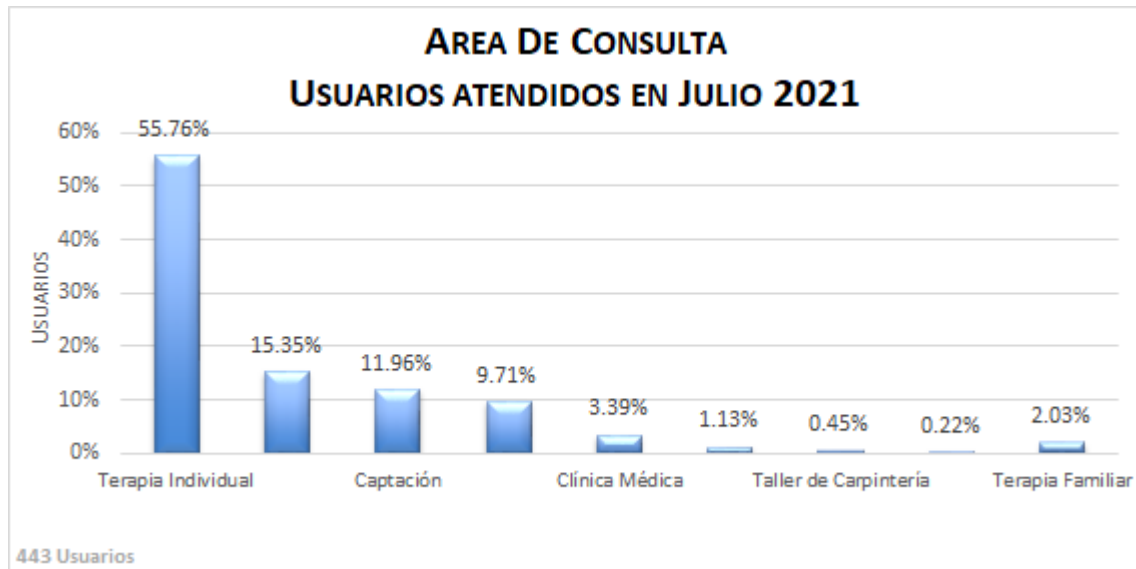
Los usuarios reportan en gran mayoría pertenecer el grupo étnico Mestizo.



Fuente: SECCATID / CTA

Gráfica No. 4 Usuarios por Área de Consulta

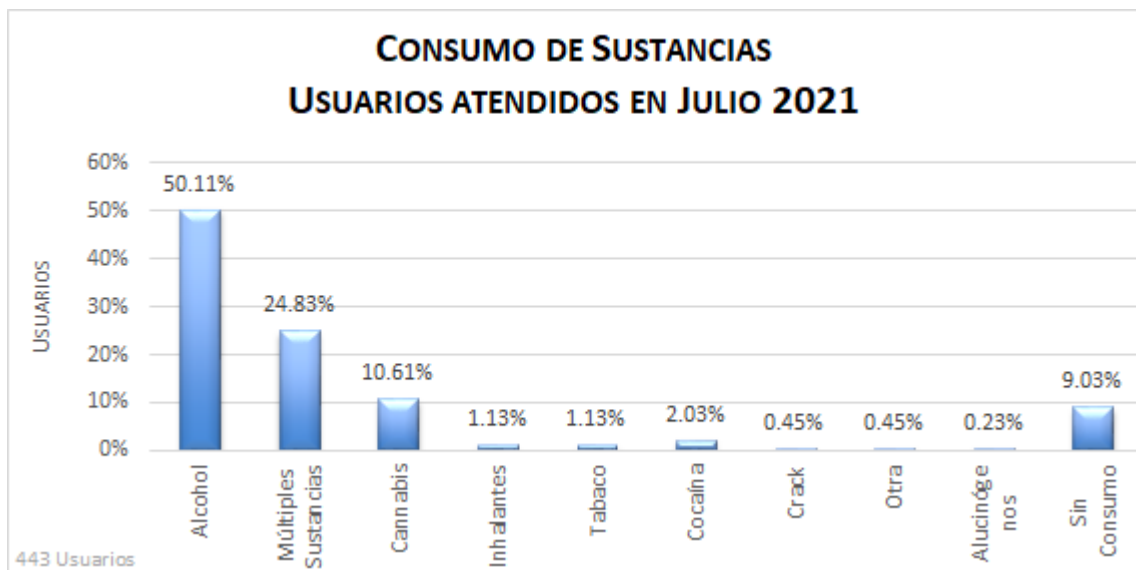
La siguiente gráfica nos muestra la cantidad de Usuarios por Área de Consulta. En Julio llegaron 53 nuevos usuarios.



Fuente: SECCATID / CTA

Gráfica No. 5 Sustancias de Consumo de los Usuarios

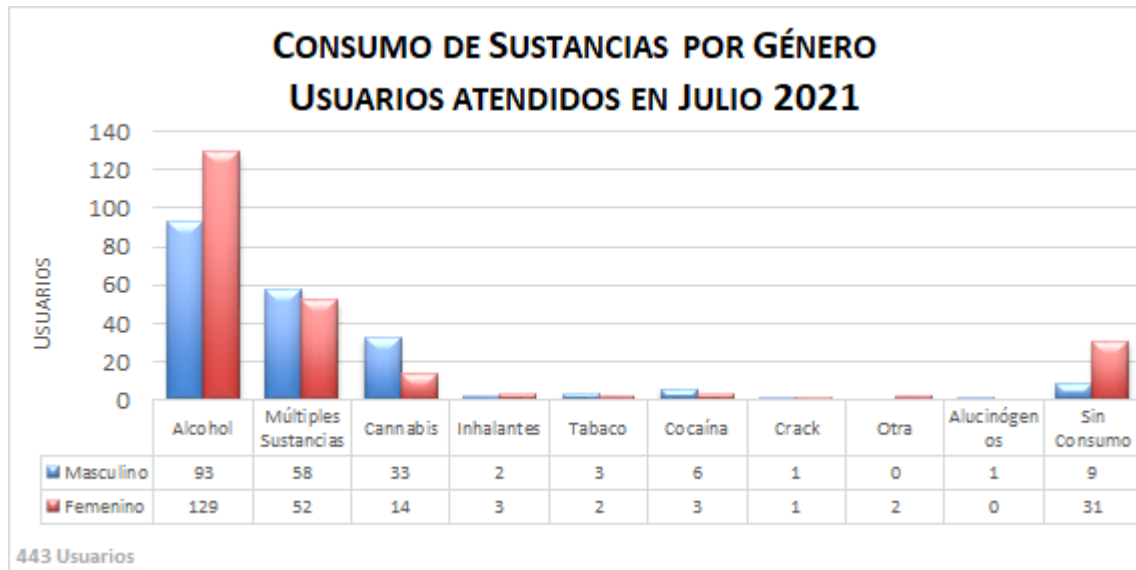
Entre las sustancias que reportan los usuarios, por la cual están en tratamiento, prevalece el consumo de Alcohol, seguido por usuarios que consumen Múltiples Sustancias y luego por los que consumen Marihuana(Cannabis).



Fuente: SECCATID / CTA

Gráfica No. 6 Sustancias de Consumo y Género de los Usuarios

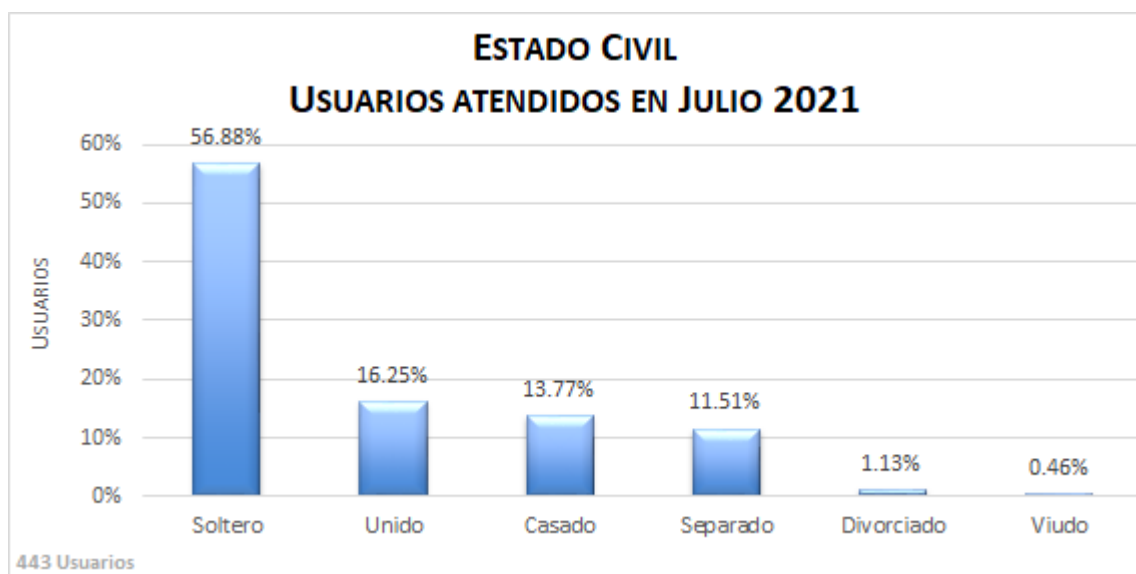
De los usuarios que asisten, podemos observar que el consumo de Alcohol es mayor en mujeres, de los usuarios que consumen Múltiples Sustancias es mayor en hombres y puede observarse que el consumo de Marihuana(Cannabis) es mayor el número de hombres.



Fuente: SECCATID / CTA

Gráfica No. 7 Estado Civil de los Usuarios

En la siguiente gráfica podemos observar el estado civil de los usuarios que fueron atendidos en el Centro de Tratamiento Ambulatorio, que en su mayoría son personas solteras.



Fuente: SECCATID / CTA

Gráfica No. 8 Derivación de los Usuarios

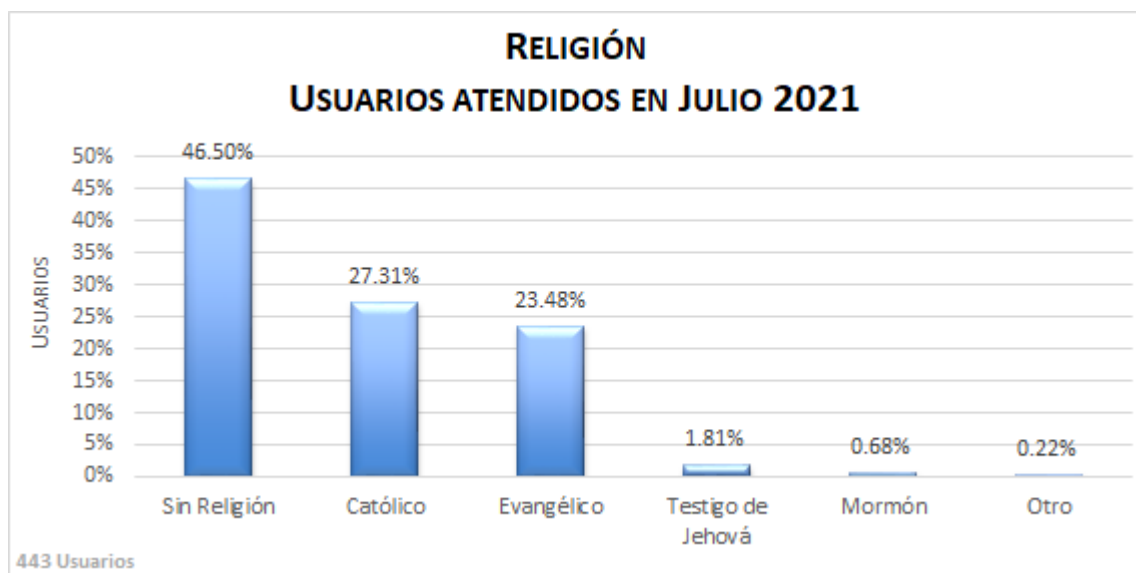
El 60.27% de usuarios son remitidos de Juzgados y con un porcentaje más bajo los usuarios los que asisten de forma voluntaria y los que asisten remitidos de programas de gobierno.



Fuente: SECCATID / CTA

Gráfica No. 9 Religión de los Usuarios

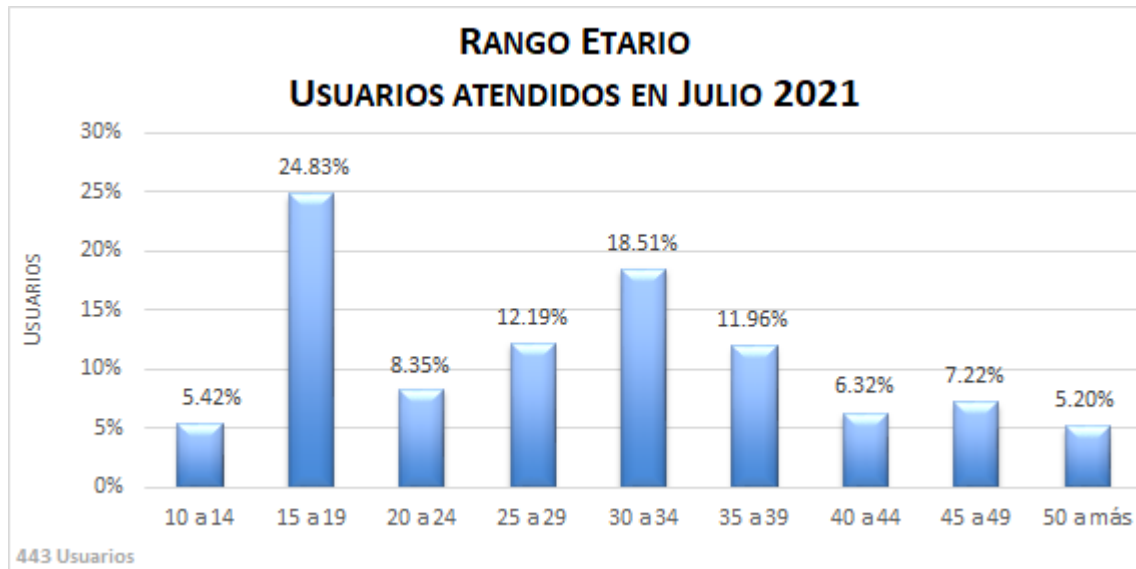
De los usuarios, el 46.50% reportan no tener religión, seguidos por un 27.31% que reportan ser católicos y el 23.48% de los que reportan ser evangélicos, los demás son porcentajes muy bajos.



Fuente: SECCATID / CTA

Gráfica No. 10 Rango Etario de los Usuarios

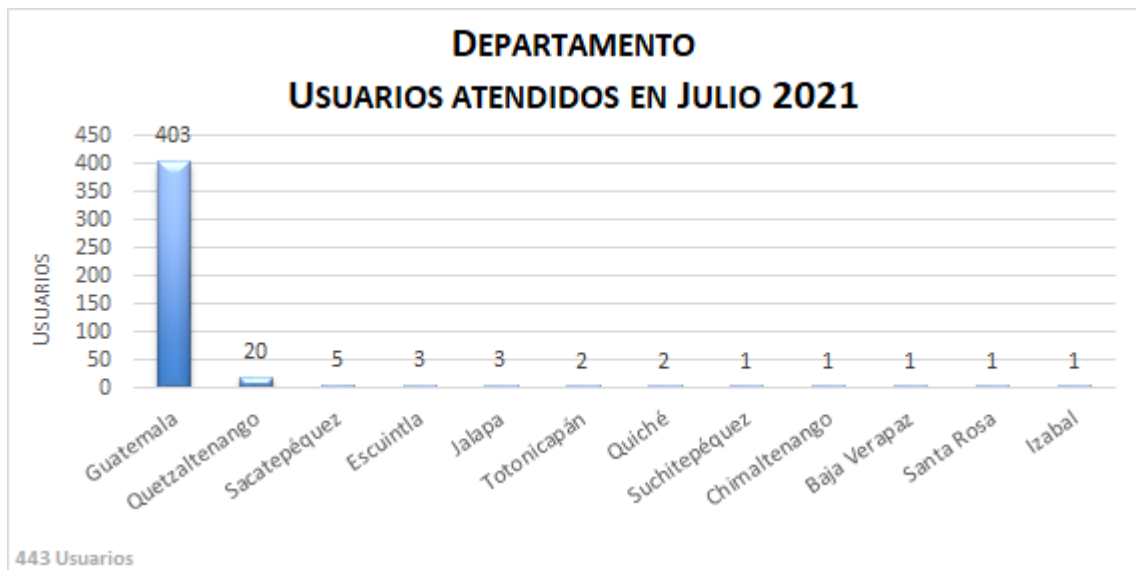
De los usuarios, el 24.83% reportan tener entre 15 y 19 años, y están también entre 30 y 34 años con 18.51%, los demás rangos etarios son menores.



Fuente: SECCATID / CTA

Gráfica No. 11 Usuarios por Departamento

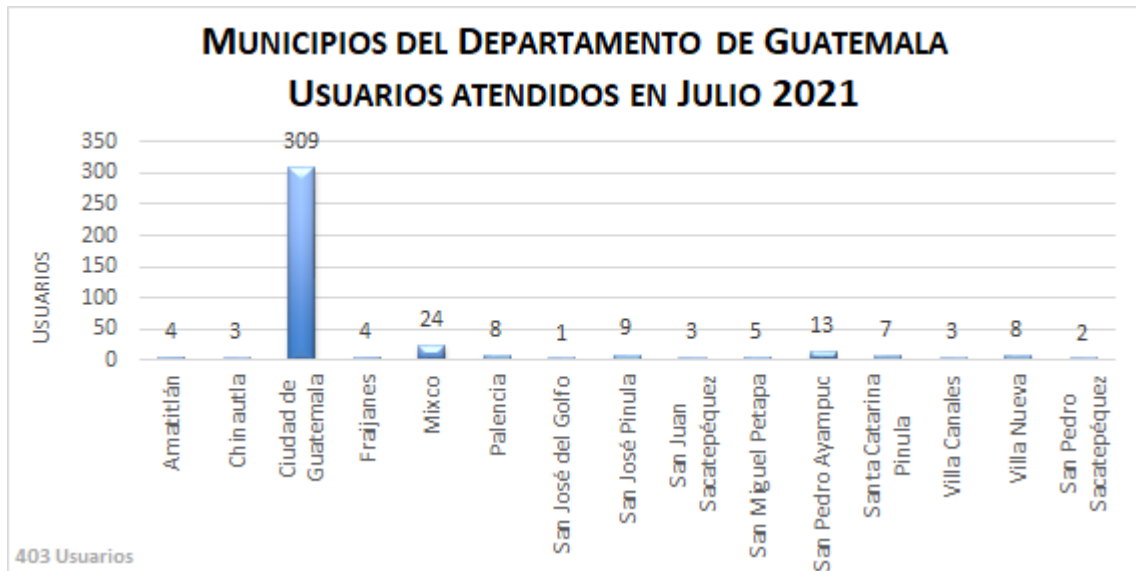
De 443 usuarios, el 90.97% son del departamento de Guatemala.



Fuente: SECCATID / CTA

Gráfica No. 12 Usuarios por Municipio

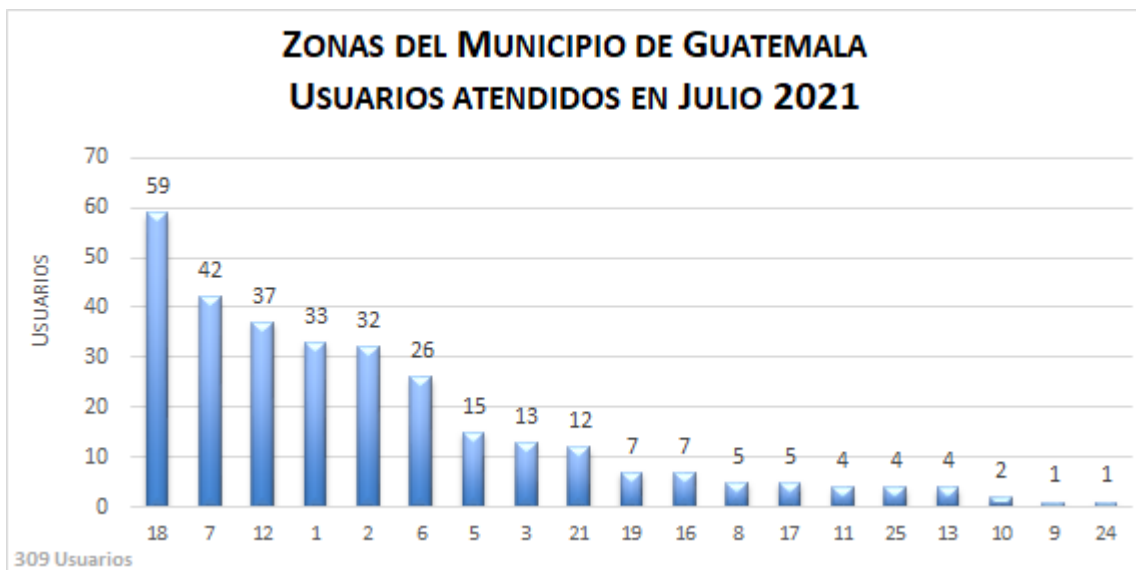
De 403 usuarios del departamento de Guatemala, el 76.67% son de la Ciudad de Guatemala.



Fuente: SECCATID / CTA

Gráfica No. 13 Usuarios por Zona de la Ciudad de Guatemala

En el municipio de Guatemala, de 309 usuarios de la Ciudad de Guatemala, las zonas con mayor número de usuarios que asisten al CTA son: zona 18 con 59 usuarios, zona 7 con 42 usuarios y zona 12 con 37 usuarios.



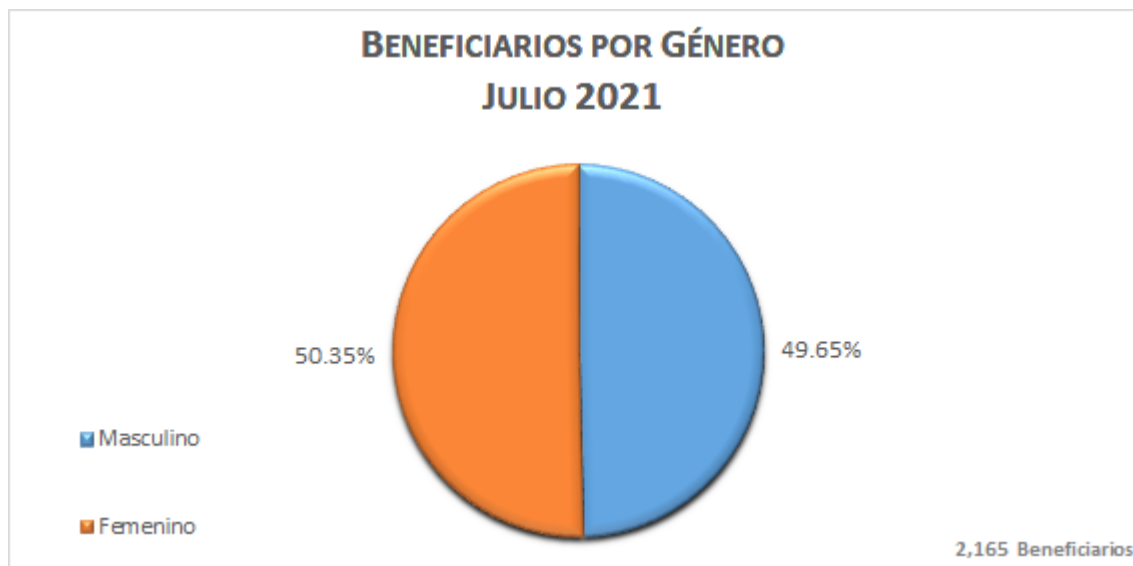
Fuente: SECCATID / CTA

INFORMACIÓN DE DIRECCIÓN DE PREVENCIÓN

Con la información de asistencia y participación a los talleres de Prevención se han generado algunas gráficas del programa: PRONEPI, Prevención Laboral, Prevención Comunitaria y Coaliciones Comunitarias.

Gráfica No. 14 Mis Primeros Pasos, Asistencia por Género

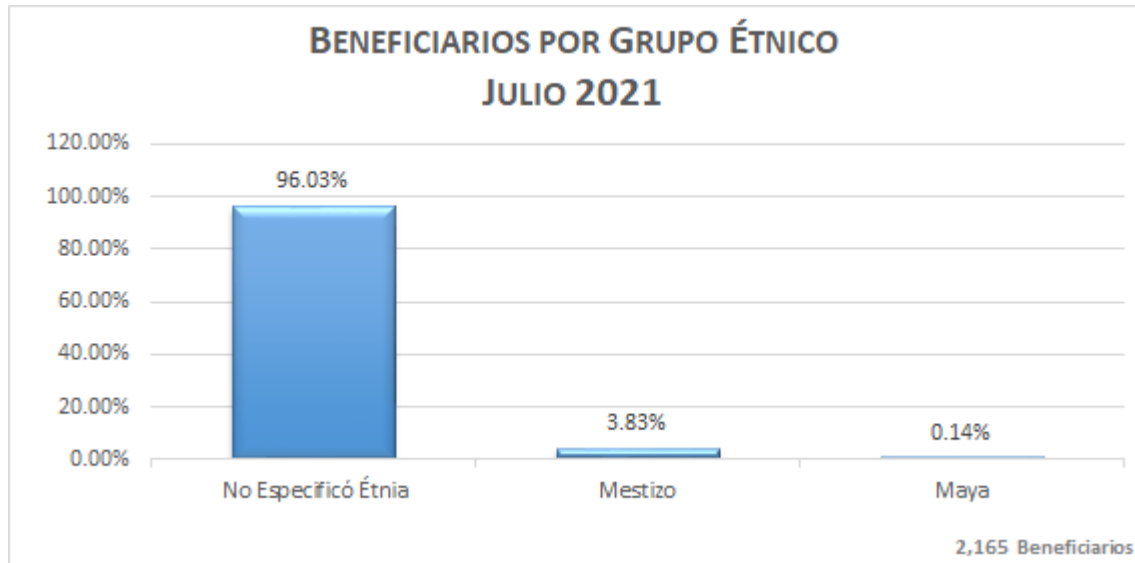
De 2,165 beneficiarios en el programa, la participación de mujeres fue del 50.35% y la participación de hombres del 49.65%.



Fuente: SECCATID / Prevención

Gráfica No. 15 Mis Primeros Pasos, Asistencia por Grupo Étnico

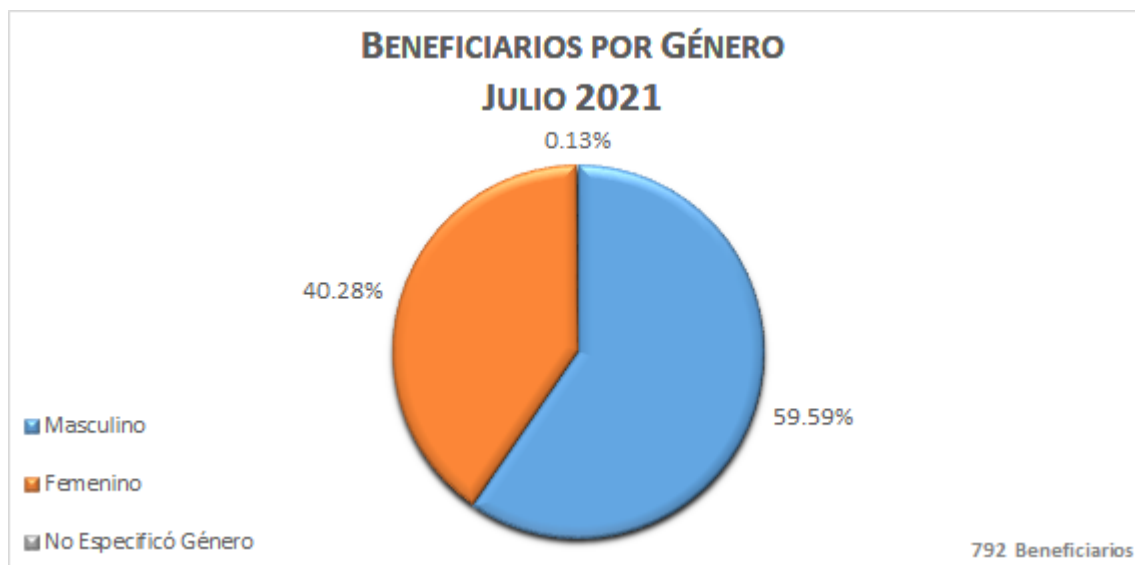
De 2,165 beneficiarios del programa, el 96.03% de beneficiarios no especificó el grupo étnico al que pertenecen, el 3.83% pertenecen al grupo mestizo y el 0.14% pertenece al grupo maya.



Fuente: SECCATID / Prevención

Gráfica No. 16 PRONEPI, Asistencia por Género

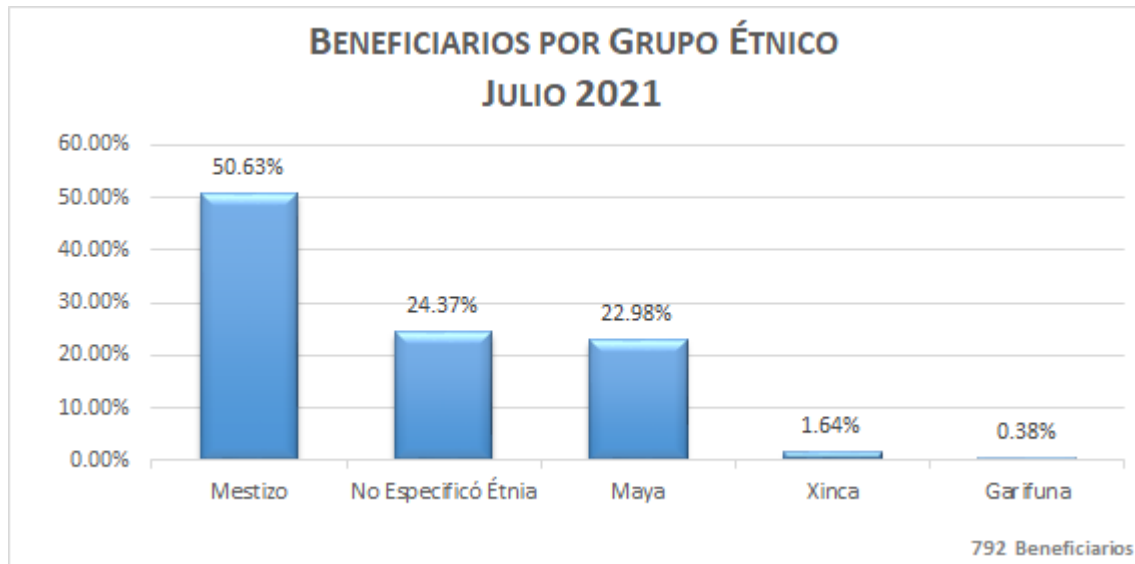
De 792 beneficiarios en el programa, la participación de mujeres fue del 40.28%, la participación de hombres del 59.59% y el 0.13% no especificó su género.



Fuente: SECCATID / Prevención

Gráfica No. 17 PRONEPI, Asistencia por Grupo Étnico

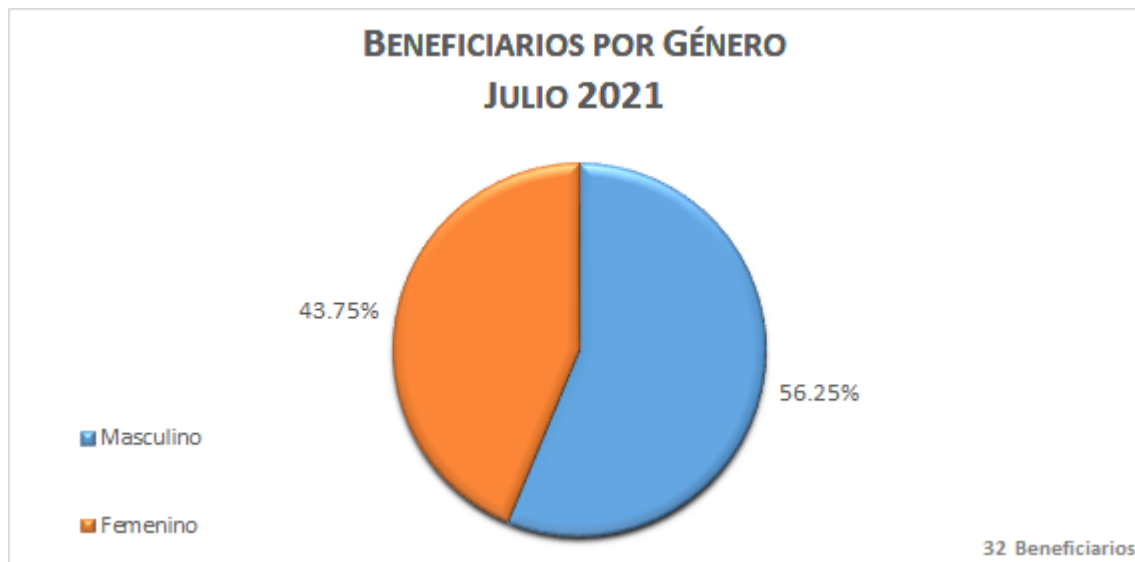
De 792 beneficiarios del programa, el 50.63% pertenecen al grupo mestizo, el 24.37% de beneficiarios no especificó el grupo étnico al que pertenecen, el 22.98% pertenece al grupo maya, el 1.64% pertenece al grupo xinca y el 0.38% pertenece al grupo garífuna.



Fuente: SECCATID / Prevención

Gráfica No. 18 Prevención Laboral, Asistencia por Género

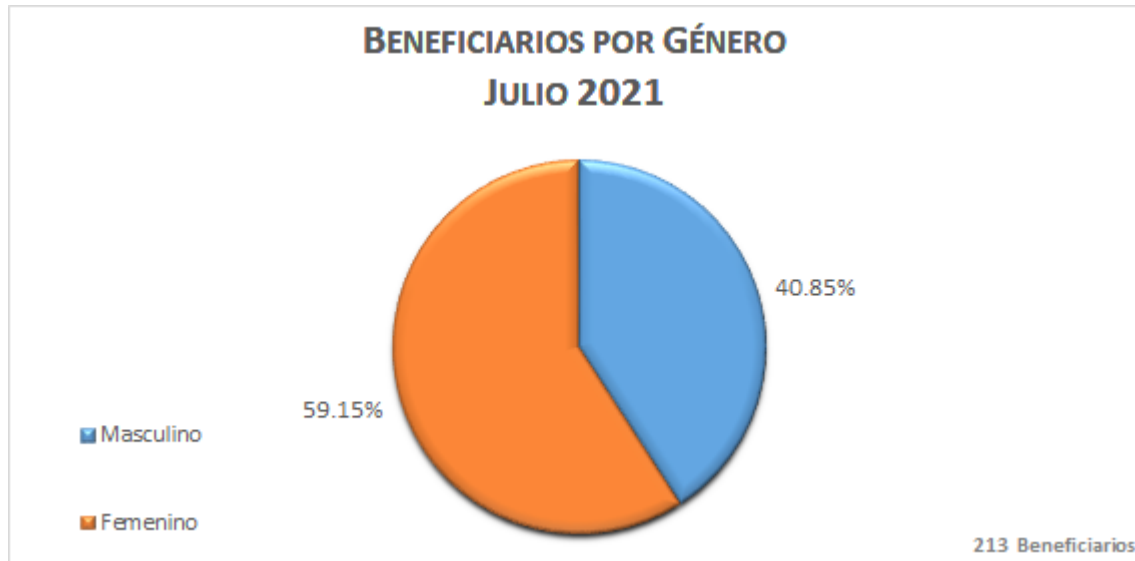
De 32 beneficiarios en el programa, la participación de mujeres fue del 43.75% y la participación de hombres del 56.25%. No especificaron el grupo étnico al que pertenecen.



Fuente: SECCATID / Prevención

Gráfica No. 19 Prevención Comunitaria, Asistencia por Género

De 213 beneficiarios en el programa, la participación de mujeres fue del 59.15% y la participación de hombres del 40.85%. No especificaron el grupo étnico al que pertenecen.



Fuente: SECCATID / Prevención

Gráfica No. 20 Coaliciones Comunitarias, Asistencia por Género

De 4 beneficiarios en el programa, la participación de mujeres fue del 50% y la participación de hombres del 50%. No especificaron el grupo étnico al que pertenecen.



Fuente: SECCATID / Prevención

INFORMACION DE INCINERACIONES PROPORCIONADA POR LOS DELEGADOS DEL MINISTERIO DE GOBERNACIÓN EN REPRESENTACION DE SECCATID, DEL MES DE JULIO 2021

Tabla No. 1 Sustancias Incineradas durante Julio 2021

La mayor cantidad de sustancia incinerada fue Metilamina con un total de 118,387.94 Litros.

SUSTANCIAS INCINERADAS JULIO 2021		
Sustancia	Cantidad	Unidad
Amapola	1.31	Kilogramo(s)
Cannabidol	141.00	Mililitro(s)
Cannabis (Marihuana)	0.81	Litro(s)
	209.54	Kilogramo(s)
Cocaína	122.54	Kilogramo(s)
Crack	301.60	Gramo(s)
Kerosene	4.75	Litro(s)
Metilamina	118,387.94	Litro(s)
Planta de Coca	1.03	Kilogramo(s)
Sustancias Negativas	1.13	Kilogramo(s)
	45.49	Litro(s)

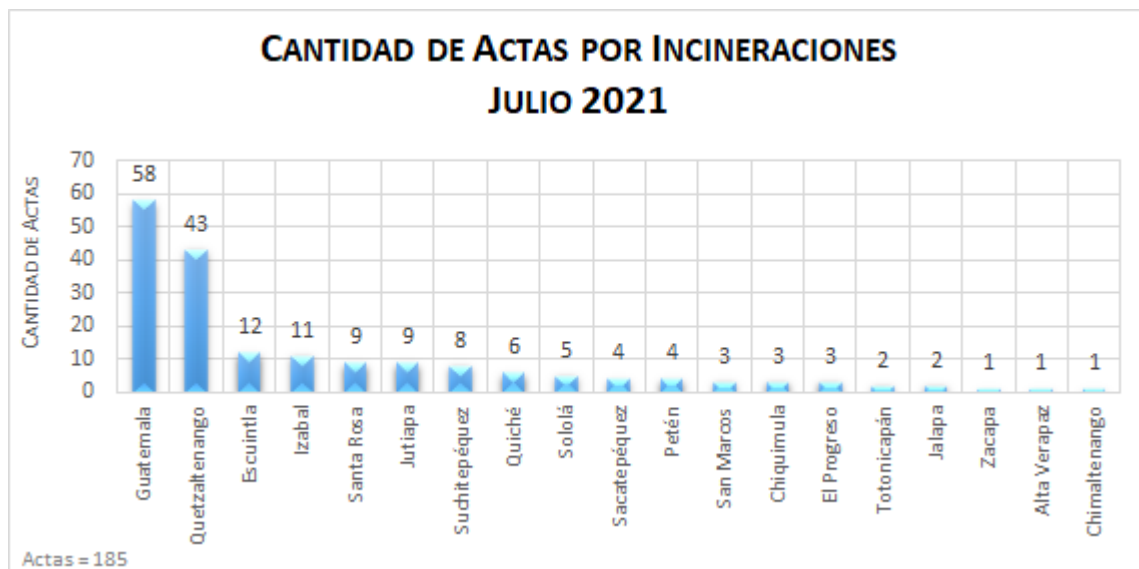
Fuente: MINGOB / SECCATID

Tabla No. 2 Lugares donde se levantaron Actas por Incineraciones Julio 2021

Se puede observar que en el departamento de Guatemala se levantó el mayor número de actas.

Departamento	Cantidad de Actas
Guatemala	58
Quetzaltenango	43
Escuintla	12
Izabal	11
Santa Rosa	9
Jutiapa	9
Suchitepéquez	8
Quiché	6
Sololá	5
Sacatepéquez	4
Petén	4
San Marcos	3
Chiquimula	3
El Progreso	3
Totonicapán	2
Jalapa	2
Zacapa	1
Alta Verapaz	1
Chimaltenango	1
TOTAL	185

Fuente: MINGOB / SECCATID



Fuente: MINGOB / SECCATID

INFORMACIÓN DEL ORGANISMO JUDICIAL -CIDEJ- DEL MES DE JULIO 2021

Gráfica No. 21 Casos por Departamento

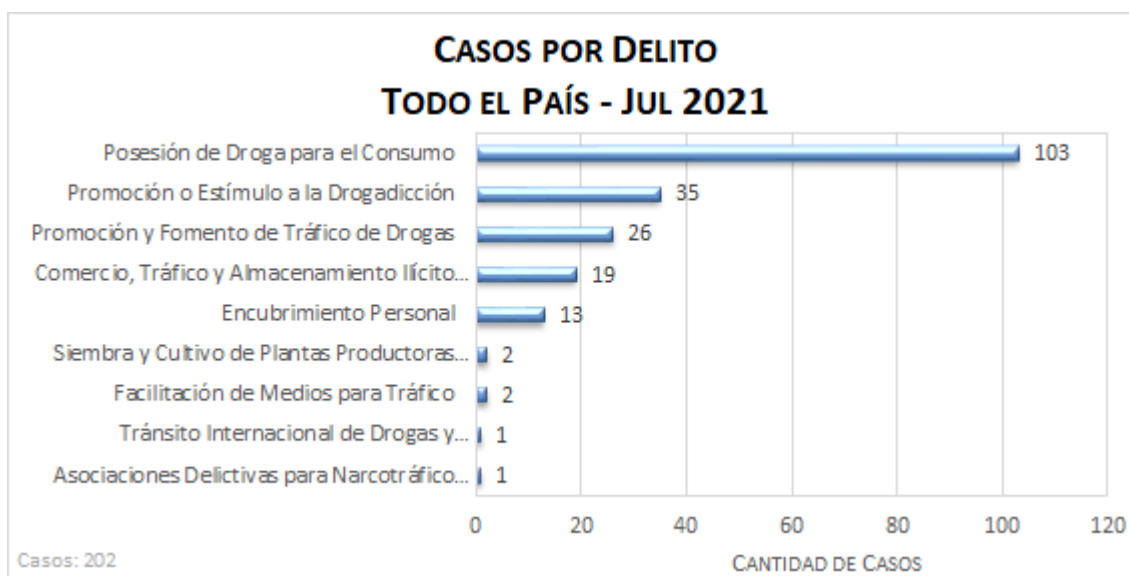
En el departamento de Guatemala se reportan más casos ligados a proceso que en el resto del país.



Fuente: ORGANISMO JUDICIAL - CIDEJ

Gráfica No. 22 Delitos de los Casos Ligados a Proceso

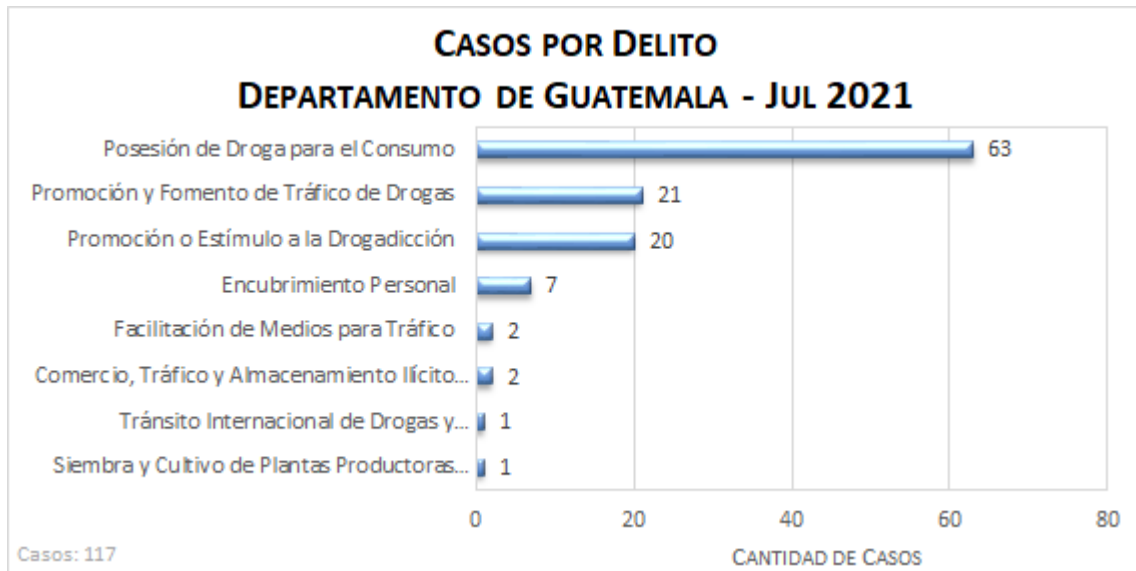
El delito con mayor reporte es la Posesión de Drogas para el Consumo, seguido por el delito de Promoción o Estímulo a la Drogadicción.



Fuente: ORGANISMO JUDICIAL - CIDEJ

Gráfica No. 23 Casos Departamento de Guatemala

En el departamento de Guatemala, los delitos con más reportes son el de Posesión de Drogas para el Consumo y el de Promoción y Fomento de Tráfico de Drogas.



Fuente: ORGANISMO JUDICIAL - CIDEJ

Gráfica No. 24 Sentencias durante Julio 2021

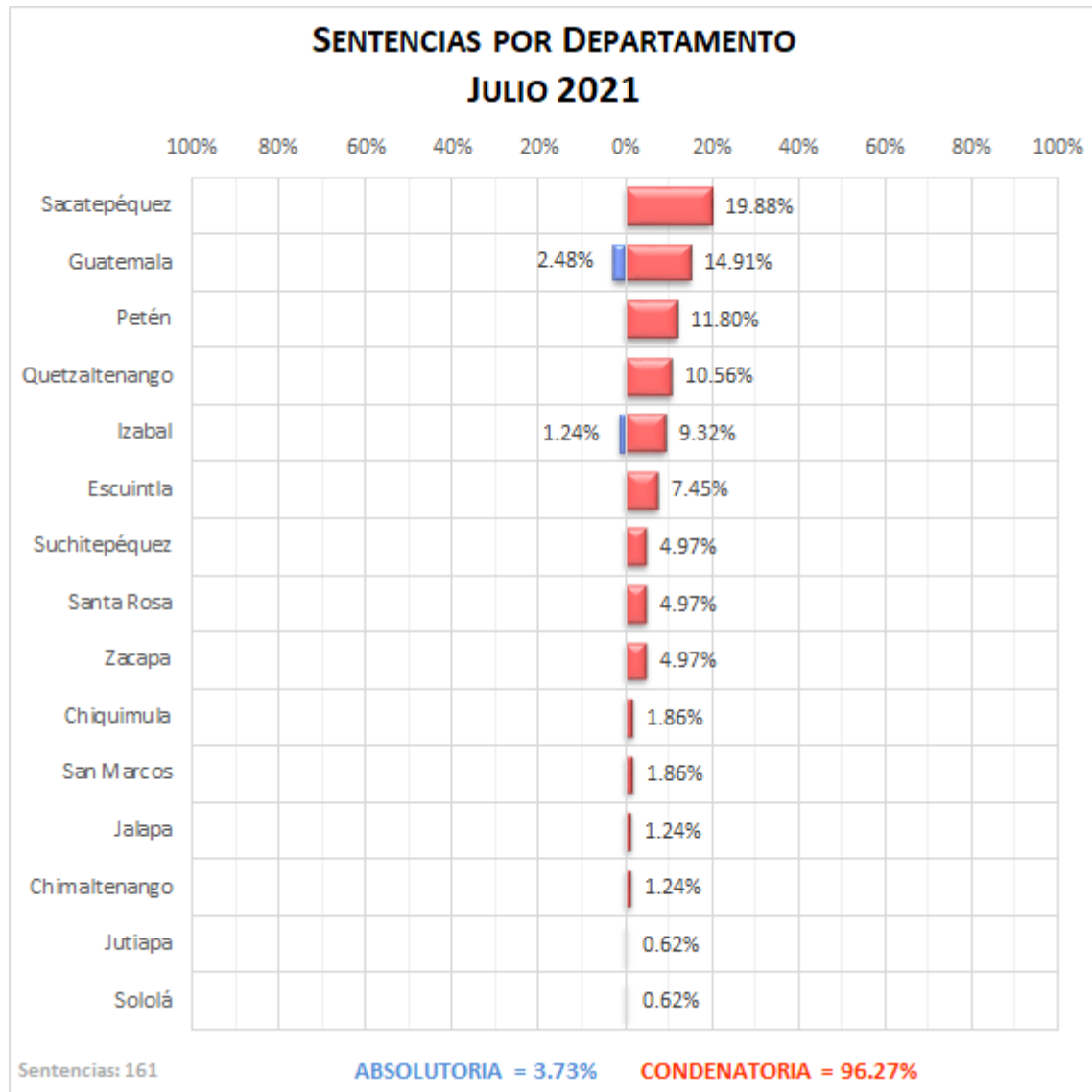
Durante el mes de Julio la cantidad de sentencias fue de 161, de las cuales el 3.73% fueron absolutorias y el 96.27% fueron condenatorias.



Fuente: ORGANISMO JUDICIAL - CIDEJ

Gráfica No. 25 Casos Resueltos por Departamento durante Julio 2021

En todos los departamentos de Guatemala hubo 161 Sentencias, de las cuales fueron dictadas 6 como absolutorias y 155 como condenatorias, siendo el departamento de Sacatepéquez el más alto con 19.88% de los casos.

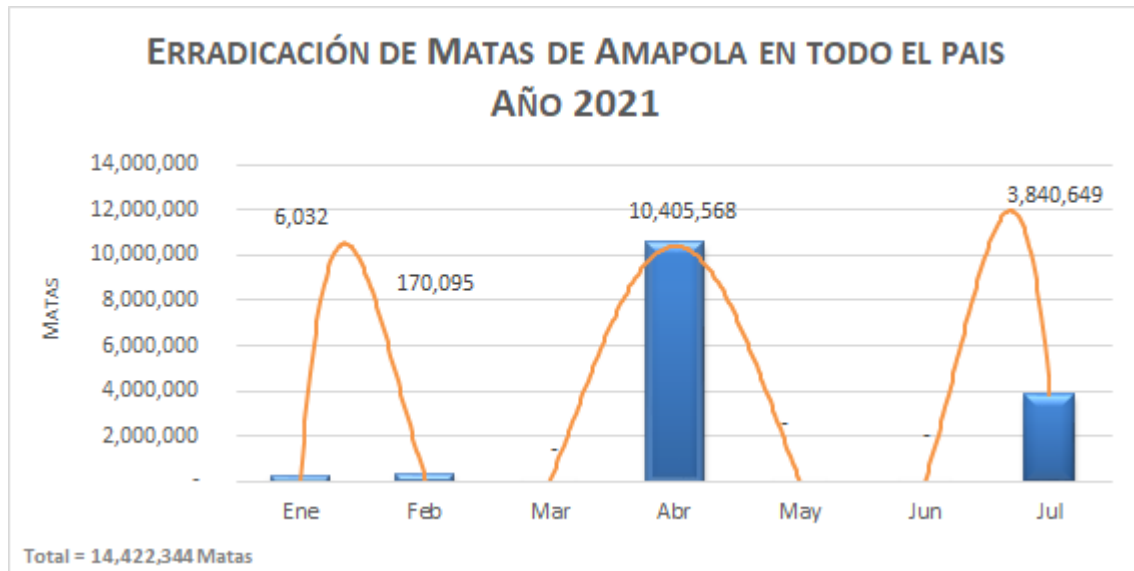


Fuente: ORGANISMO JUDICIAL - CIDEJ

INDICADORES DE LA SUBDIRECCIÓN GENERAL DE ANÁLISIS DE INFORMACIÓN ANTINARCÓTICA (SGAIA) JULIO 2021

Gráfica No. 26 Erradicación de Amapola

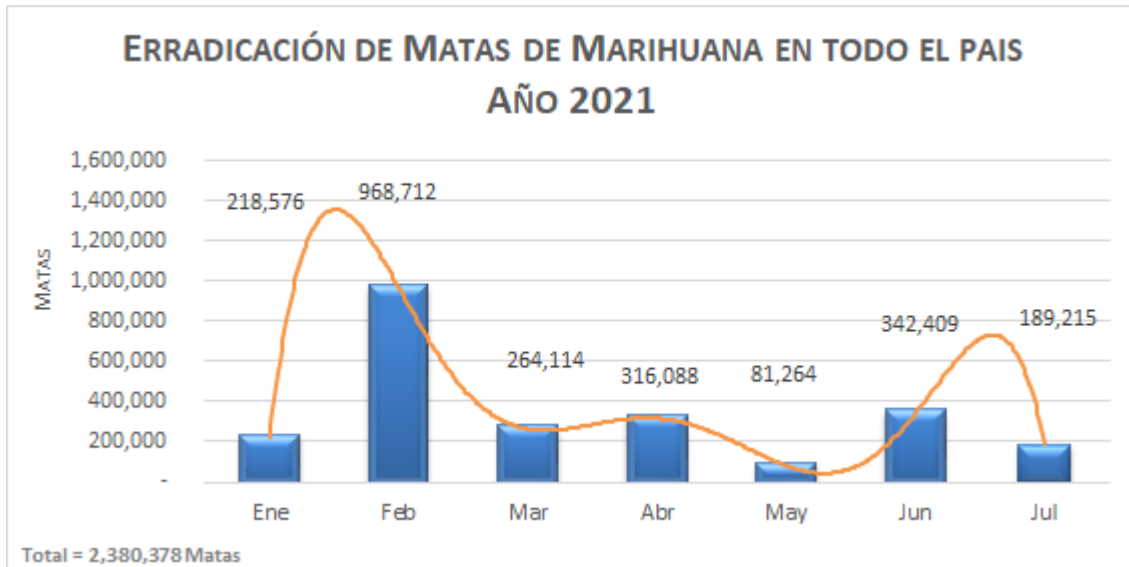
En la siguiente gráfica podemos observar la cantidad de matas de Amapola que se erradicó en todo el país durante el mes de julio.



Fuente: SGAIA

Gráfica No. 27 Erradicación de Marihuana

En la siguiente gráfica podemos observar la cantidad de matas de Marihuana que se erradicó en todo el país durante el mes de julio, además se incautó 52.94 libras de marihuana procesada y 1 onza de semillas de marihuana.



Fuente: SGAIA

Gráfica No. 28 Incautación de Cocaína

En la siguiente gráfica podemos observar la cantidad de kilogramos de Cocaína que se incautó en todo el país durante el mes de julio, además se erradicó 22,524 arbustos de Coca.



Fuente: SGAIA

Gráfica No. 29 Incautación de Crack

En la siguiente gráfica podemos observar la cantidad de gramos de Crack que se incautó en todo el país durante el mes de julio.



Fuente: SGAIA

Tabla No. 3 Bienes Incautados

En la siguiente imagen podremos observar la cantidad de bienes incautados al narcotráfico durante el mes de julio.

JULIO - 2021



Fuente: SGAIA

FUENTES DE INFORMACIÓN

LOS SIGUIENTES DATOS, GRÁFICAS Y/O TABLAS FUERON GENERADOS BASADOS EN LA INFORMACIÓN OBTENIDA DEL CENTRO DE TRATAMIENTO AMBULATORIO DE SECCATID

- Gráfica No. 1 Población de los Usuarios
- Gráfica No. 2 Usuarios de Consultas y Talleres
- Gráfica No. 3 Pertenencia Étnica de los Usuarios
- Gráfica No. 4 Usuarios por Área de Consulta
- Gráfica No. 5 Sustancias de Consumo de los Usuarios
- Gráfica No. 6 Sustancias de Consumo y Género de los Usuarios
- Gráfica No. 7 Estado Civil de los Usuarios
- Gráfica No. 8 Derivación de los Usuarios
- Gráfica No. 9 Religión de los Usuarios
- Gráfica No. 10 Rango Etario de los Usuarios
- Gráfica No. 11 Usuarios por Departamento
- Gráfica No. 12 Usuarios por Municipio
- Gráfica No. 13 Usuarios por Zona de la Ciudad de Guatemala

LOS SIGUIENTES DATOS, GRÁFICAS Y/O TABLAS FUERON GENERADOS BASADOS EN LA INFORMACIÓN ENVIADA POR LA DIRECCIÓN DE PREVENCIÓN EN DE SECCATID

- Gráfica No. 14 Mis Primeros Pasos, Asistencia por Género
- Gráfica No. 15 Mis Primeros Pasos, Asistencia por Grupo Étnico
- Gráfica No. 16 PRONEPI, Asistencia por Género
- Gráfica No. 17 PRONEPI, Asistencia por Grupo Étnico
- Gráfica No. 18 Prevención Laboral, Asistencia por Género
- Gráfica No. 19 Prevención Comunitaria, Asistencia por Género
- Gráfica No. 20 Coaliciones Comunitarias, Asistencia por Género

LOS SIGUIENTES DATOS, GRÁFICAS Y/O TABLAS FUERON GENERADOS BASADOS EN LA INFORMACIÓN PROPORCIONADA POR LOS DELEGADOS DEL MINISTERIO DE GOBERNACIÓN PARA DILIGENCIAS DE INCINERACIONES, EN REPRESENTACIÓN DE SECCATID

- Tabla No. 1 Sustancias Incineradas durante Julio 2021
- Tabla No. 2 Lugares donde se levantaron Actas por Incineraciones Julio 2021

LOS SIGUIENTES DATOS, GRÁFICAS Y/O TABLAS FUERON GENERADOS BASADOS EN LA INFORMACIÓN ENVIADA POR EL ORGANISMO JUDICIAL -CIDEJ-

- Gráfica No. 21 Casos por Departamento
- Gráfica No. 22 Delitos de los Casos Ligados a Proceso
- Gráfica No. 23 Casos Departamento de Guatemala
- Gráfica No. 24 Sentencias durante Julio 2021
- Gráfica No. 25 Casos Resueltos por Departamento durante Julio 2021

LOS SIGUIENTES DATOS, GRÁFICAS Y/O TABLAS FUERON GENERADOS BASADOS EN LA INFORMACIÓN ENVIADA POR LA SUBDIRECCIÓN GENERAL DE ANÁLISIS DE INFORMACIÓN ANTINARCÓTICA (SGAIA) DE LA POLICÍA NACIONAL CIVIL, QUIEN COORDINA SUS FUNCIONES CON EL QUINTO VICEMINISTERIO DE GOBERNACIÓN

- Gráfica No. 26 Erradicación de Amapola
- Gráfica No. 27 Erradicación de Marihuana
- Gráfica No. 28 Incautación de Cocaína
- Gráfica No. 29 Incautación de Crack
- Tabla No. 3 Bienes Incautados

Procesado y Editado por:

Observatorio Nacional sobre Drogas / SECCATID

Director: Ing. Roberto Maldonado

Asesor Estadístico: Gabriel Pernillo

Digitadora: Elsa Sánchez

observatorio@seccatid.gob.gt

©2021

Aprobado por:

Secretaría Ejecutiva de la

Comisión Contra las Adicciones y el Tráfico Ilícito de Drogas

SECCATID

2ª Calle 1-00 Zona 10

Guatemala, C.A. 01010

PBX: (502) 2504-6000

Más información en

<http://www.seccatid.gob.gt>