
BOLETIN MENSUAL

SEPTIEMBRE 2021

OBSERVATORIO NACIONAL SOBRE DROGAS

AGRADECIMIENTO

Agradecemos el aporte especial de:

1. Centro de Tratamiento Ambulatorio (CTA), de la Dirección de Tratamiento, Rehabilitación y Reinserción, de SECCATID
2. Programas de Prevención, de la Dirección de Prevención, de SECCATID
3. Ministerio de Gobernación y sus Delegados en SECCATID
4. Organismo Judicial - CIDEJ
5. Subdirección General de Análisis de Información Antinarcoática (SGAIA) de la Policía Nacional Civil, quien coordina sus funciones con el Quinto Viceministerio de Gobernación

NOTA: Todos los datos están sujetos a variaciones de parte de nuestras fuentes de información.

A menos que se indique lo contrario, los datos están actualizados al 30 de Septiembre de 2021.

CONTENIDO

AGRADECIMIENTO.....	2
CONTENIDO	3
INTRODUCCION	5
RESULTADOS DEL CENTRO DE TRATAMIENTO AMBULATORIO DE SECCATID SEPTIEMBRE 2021.....	6
Gráfica No. 1 Población de los Usuarios	6
Gráfica No. 2 Usuarios de Consultas y Talleres.....	7
Gráfica No. 3 Pertenencia Étnica de los Usuarios.....	7
Gráfica No. 4 Usuarios por Área de Consulta	8
Gráfica No. 5 Sustancias de Consumo de los Usuarios	8
Gráfica No. 6 Sustancias de Consumo y Género de los Usuarios	9
Gráfica No. 7 Estado Civil de los Usuarios	9
Gráfica No. 8 Derivación de los Usuarios.....	10
Gráfica No. 9 Religión de los Usuarios	10
Gráfica No. 10 Rango Etario de los Usuarios	11
Gráfica No. 11 Usuarios por Departamento.....	11
Gráfica No. 12 Usuarios por Municipio	12
Gráfica No. 13 Usuarios por Zona de la Ciudad de Guatemala	12
INFORMACIÓN DE DIRECCIÓN DE PREVENCIÓN.....	13
Gráfica No. 14 Mis Primeros Pasos, Asistencia por Género	13
Gráfica No. 15 Mis Primeros Pasos, Asistencia por Grupo Étnico	14
Gráfica No. 16 PRONEPI, Asistencia por Género	14
Gráfica No. 17 PRONEPI, Asistencia por Grupo Étnico	15
Gráfica No. 18 Prevención Laboral, Asistencia por Género.....	15
Gráfica No. 19 Prevención Laboral, Asistencia por Grupo Étnico	16
Gráfica No. 20 Prevención Comunitaria, Asistencia por Género.....	16
Gráfica No. 21 Prevención Comunitaria, Asistencia por Grupo Étnico.....	17
Gráfica No. 22 Coaliciones Comunitarias, Asistencia por Género	17
Gráfica No. 23 Coaliciones Comunitarias, Asistencia por Grupo Étnico.....	18
Gráfica No. 24 Lions Quest, Asistencia por Género.....	18
Gráfica No. 25 Lions Quest, Asistencia por Grupo Étnico.....	19
INFORMACION DE INCINERACIONES PROPORCIONADA POR LOS DELEGADOS DEL MINISTERIO DE GOBERNACIÓN EN REPRESENTACION DE SECCATID, DEL MES DE SEPTIEMBRE 2021	20

Tabla No. 1	Sustancias Incineradas durante Septiembre 2021	20
Tabla No. 2	Lugares donde se levantaron Actas por Incineraciones Septiembre 2021	21
INFORMACIÓN DEL ORGANISMO JUDICIAL -CIDEJ- DEL MES DE SEPTIEMBRE 2021.....		22
Gráfica No. 26	Casos por Departamento.....	22
Gráfica No. 27	Delitos de los Casos Ligados a Proceso.....	22
Gráfica No. 28	Casos Departamento de Guatemala.....	23
Gráfica No. 29	Sentencias durante Septiembre 2021	23
Gráfica No. 30	Casos Resueltos por Departamento durante Septiembre 2021.....	24
INDICADORES DE LA SUBDIRECCIÓN GENERAL DE ANÁLISIS DE INFORMACIÓN ANTINARCÓTICA (SGAIA)		
SEPTIEMBRE 2021		25
Gráfica No. 31	Erradicación de Amapola.....	25
Gráfica No. 32	Erradicación de Marihuana	26
Gráfica No. 33	Incautación de Cocaína.....	26
Gráfica No. 34	Incautación de Crack	27
Tabla No. 3	Bienes Incautados	28
FUENTES DE INFORMACIÓN		29

INTRODUCCION

El Observatorio Nacional Sobre Drogas (OND) de la SECCATID trabaja en la constitución de una Red de Información sobre Drogas (RID) en Guatemala, con los Miembros de la Comisión Contra las Adicciones y el Tráfico Ilícito de Drogas -CCATID- y otras instituciones que puedan aportar información nacional sobre drogas y adicciones. El OND tiene como finalidad, a través de la investigación, obtener datos estadísticos válidos, confiables y pertinentes, sobre el consumo de drogas, así como incineraciones, erradicaciones, incautaciones y otros indicadores relacionados al tema de las drogas, para apoyar a las Direcciones de la Secretaría Ejecutiva de la Comisión Contra las Adicciones y el Tráfico Ilícito de Drogas (SECCATID) y otras instancias que trabajan en la prevención, tratamiento y la reducción de la demanda y oferta de sustancias psicoactivas en Guatemala.

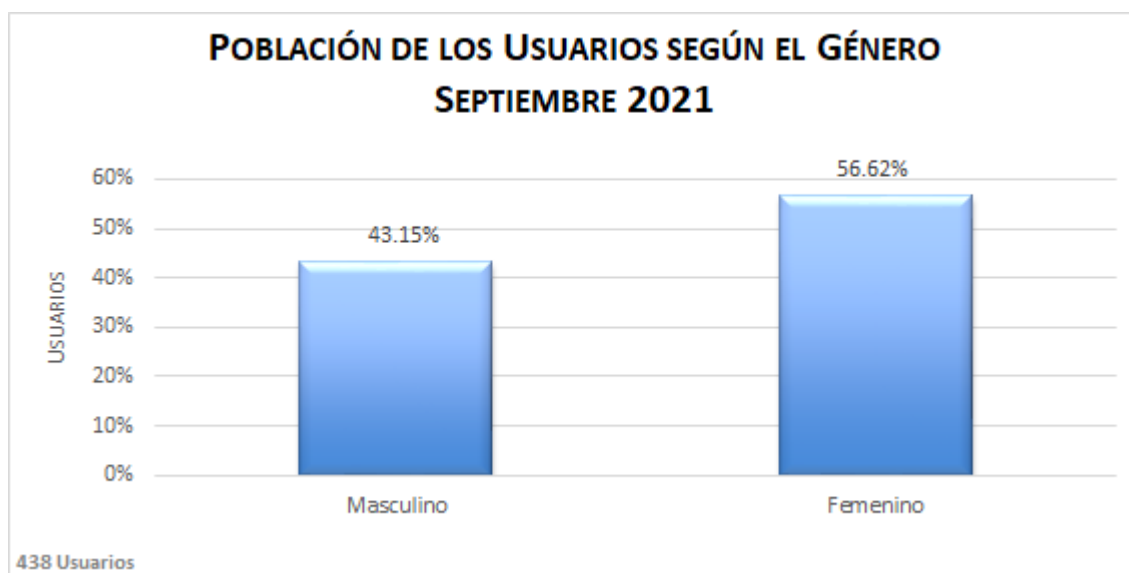
La siguiente información fue analizada y procesada después de haber recibido las bases de datos del Centro de Tratamiento Ambulatorio (CTA) y de la Dirección de Prevención, ambos de SECCATID; así como de las instituciones mencionadas en el agradecimiento inicial, que han colaborado en brindar sus bases de datos y toda la información necesaria para poder hacer un cruce de variables y tener una amplia perspectiva de la problemática.

RESULTADOS DEL CENTRO DE TRATAMIENTO AMBULATORIO DE SECCATID SEPTIEMBRE 2021

En el mes de Septiembre se atendió a 438 usuarios, que totalizaron 1,241 asistencias. El total de estas asistencias se conforma por Nuevos Usuarios, Reconsultas, Talleres y Terapias.

Gráfica No. 1 Población de los Usuarios

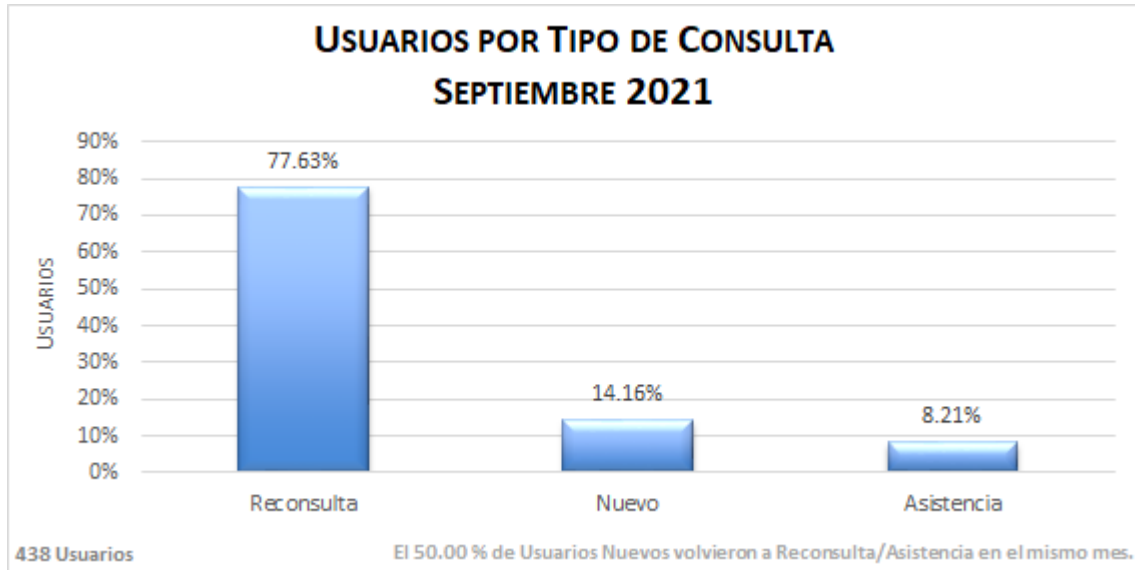
En el mes de Septiembre, el 43.15% de usuarios son hombres y el 56.62% son mujeres, teniendo una diferencia de 13.47% entre ambos sexos.



Fuente: SECCATID / CTA

Gráfica No. 2 Usuarios de Consultas y Talleres

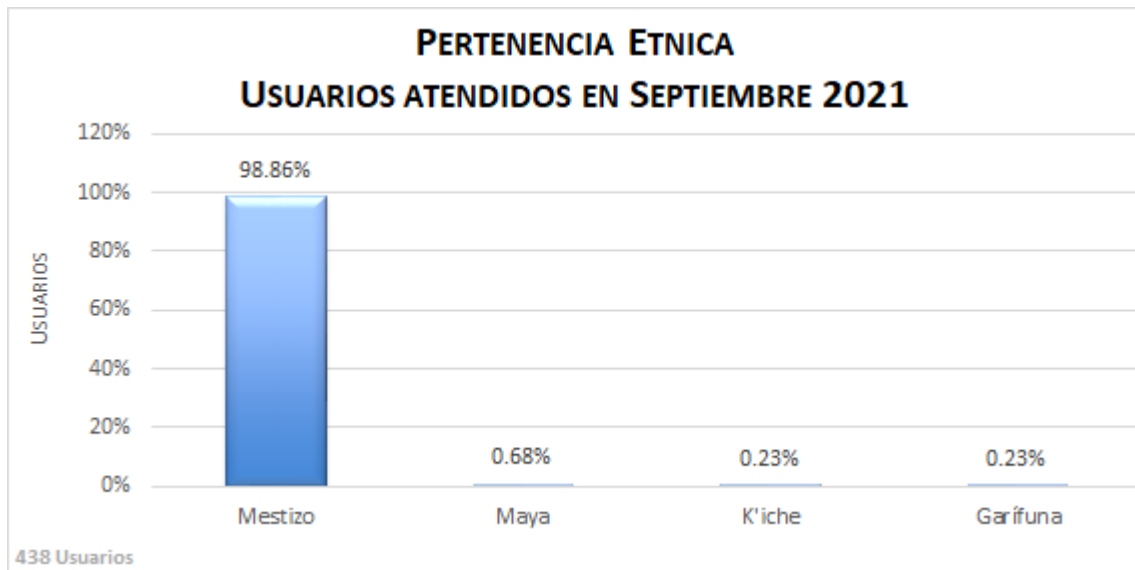
De 438 usuarios que recibieron atención en el mes de Septiembre, el 77.63% de los usuarios son de tipo reconsulta mensual, el 8.21% son asistentes de talleres y el 14.16% de los pacientes son consultas nuevas. Del total de usuarios nuevos en el mes de Septiembre, el 50% ha regresado a reconsulta en el mismo mes.



Fuente: SECCATID / CTA

Gráfica No. 3 Pertenencia Étnica de los Usuarios

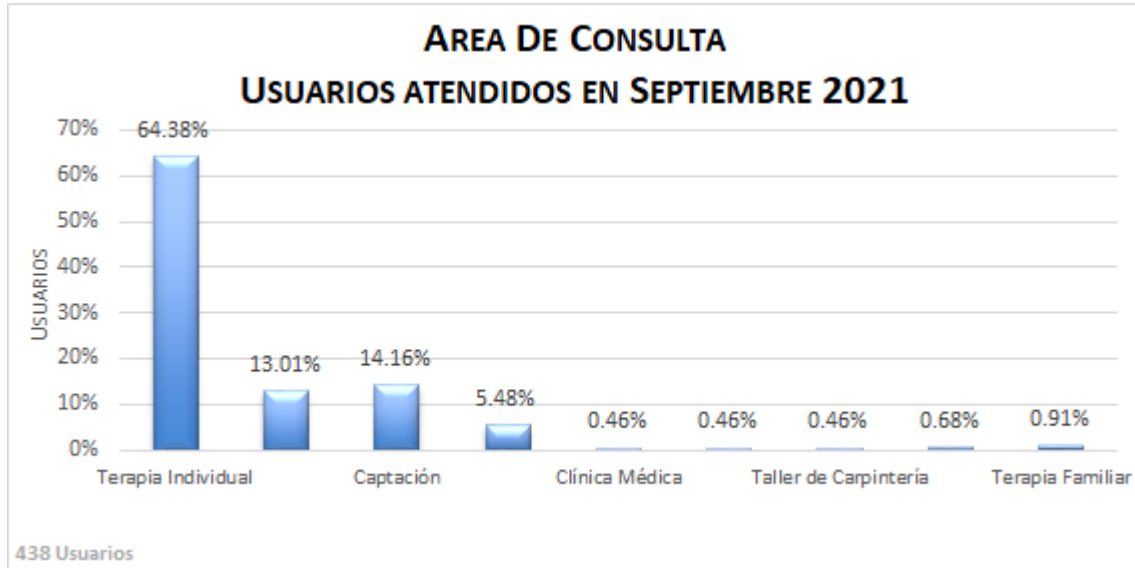
Los usuarios reportan en gran mayoría pertenecer el grupo étnico Mestizo.



Fuente: SECCATID / CTA

Gráfica No. 4 Usuarios por Área de Consulta

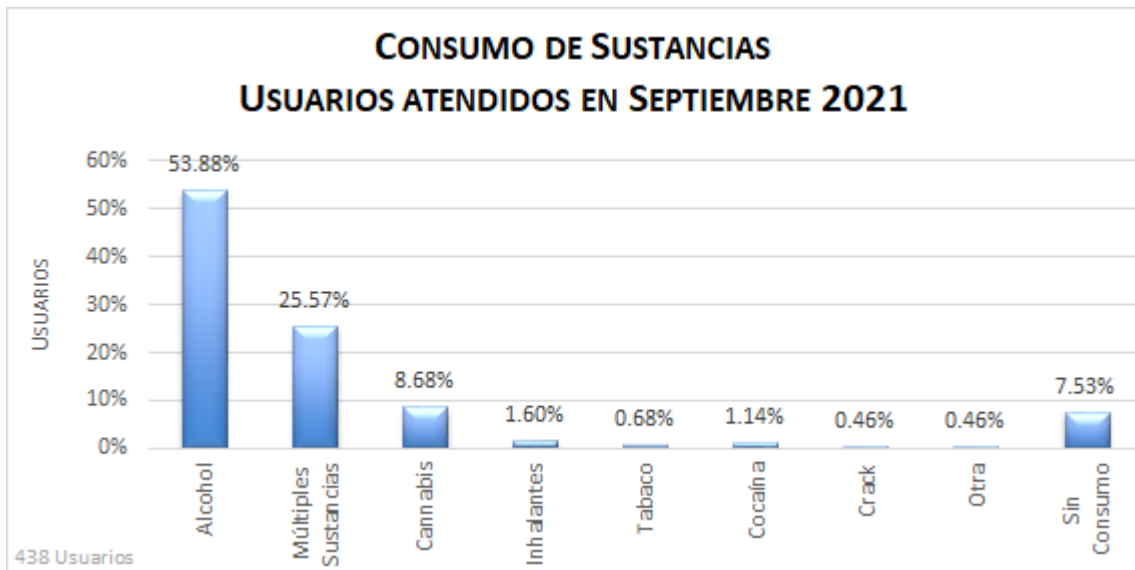
La siguiente gráfica nos muestra la cantidad de Usuarios por Área de Consulta. En Septiembre llegaron 62 nuevos usuarios.



Fuente: SECCATID / CTA

Gráfica No. 5 Sustancias de Consumo de los Usuarios

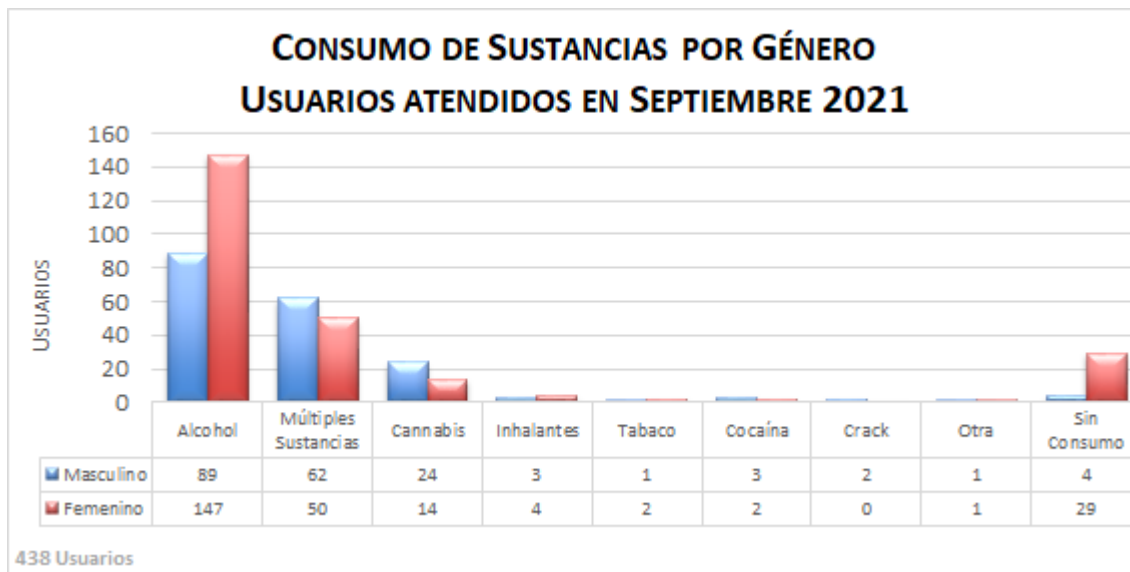
Entre las sustancias que reportan los usuarios, por la cual están en tratamiento, prevalece el consumo de Alcohol, seguido por usuarios que consumen Múltiples Sustancias y luego por los que consumen Marihuana(Cannabis).



Fuente: SECCATID / CTA

Gráfica No. 6 Sustancias de Consumo y Género de los Usuarios

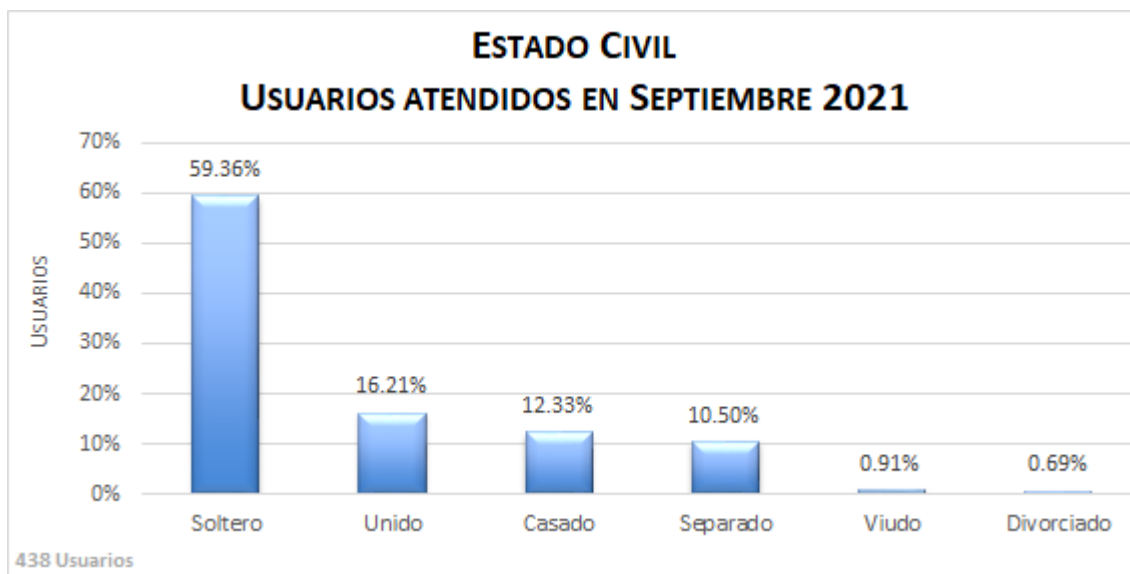
De los usuarios que asisten, podemos observar que el consumo de Alcohol es mayor en mujeres, de los usuarios que consumen Múltiples Sustancias es mayor en hombres y puede observarse que el consumo de Marihuana(Cannabis) es mayor el número de hombres.



Fuente: SECCATID / CTA

Gráfica No. 7 Estado Civil de los Usuarios

En la siguiente gráfica podemos observar el estado civil de los usuarios que fueron atendidos en el Centro de Tratamiento Ambulatorio, que en su mayoría son personas solteras.



Fuente: SECCATID / CTA

Gráfica No. 8 Derivación de los Usuarios

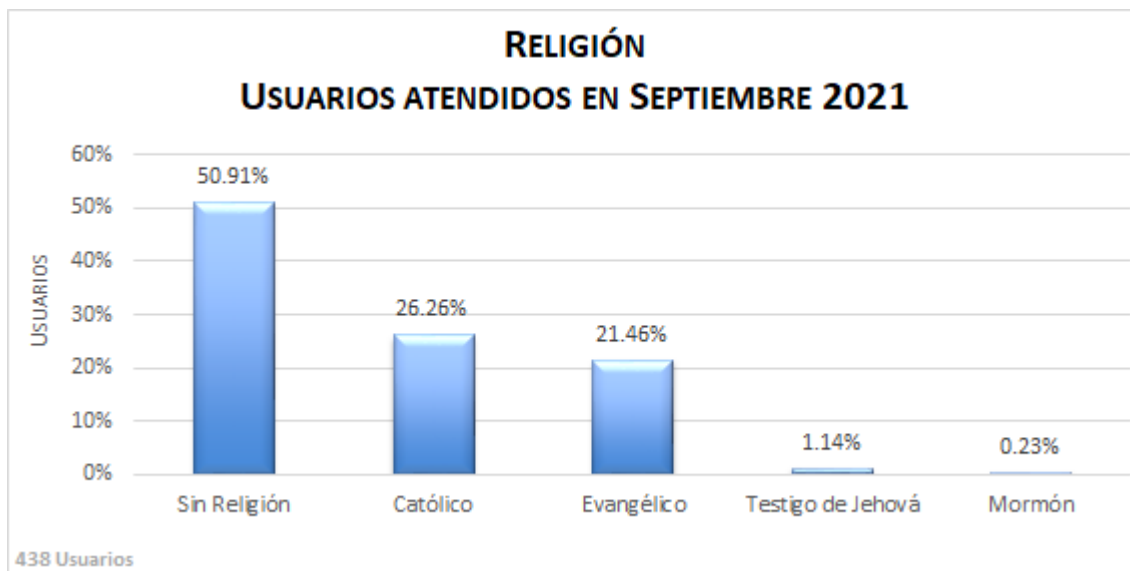
El 60.27% de usuarios son remitidos de Juzgados y con un porcentaje más bajo los usuarios los que asisten remitidos de programas de gobierno y los que asisten de forma voluntaria.



Fuente: SECCATID / CTA

Gráfica No. 9 Religión de los Usuarios

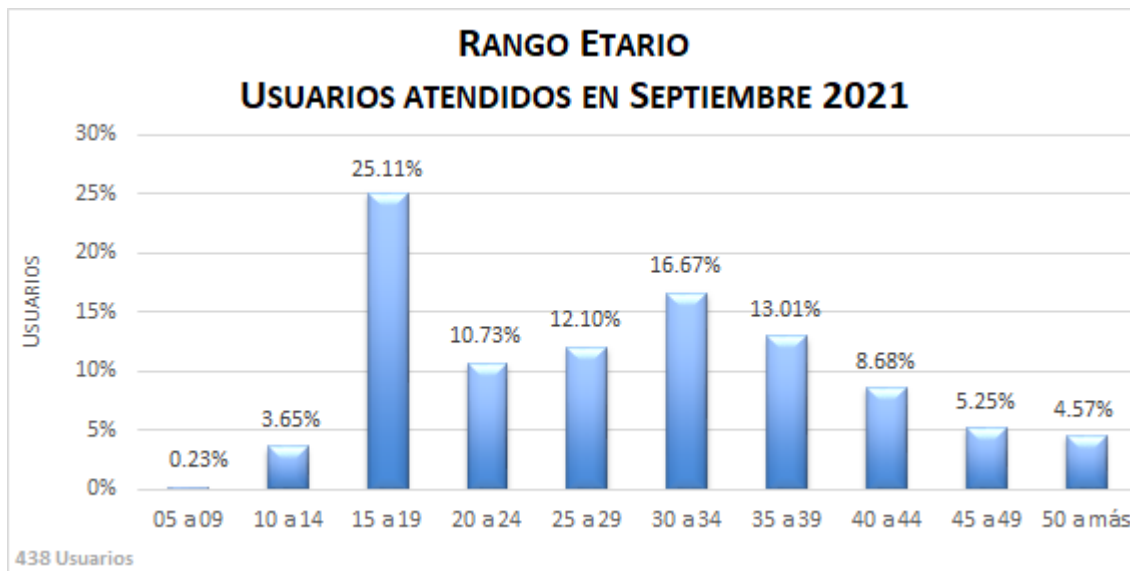
De los usuarios, el 50.91% reportan no tener religión, seguidos por un 26.26% que reportan ser católicos y el 21.46% de los que reportan ser evangélicos, los demás son porcentajes muy bajos.



Fuente: SECCATID / CTA

Gráfica No. 10 Rango Etario de los Usuarios

De los usuarios, el 25.11% reportan tener entre 15 y 19 años, y están también entre 30 y 34 años con 16.67%, los demás rangos etarios son menores.



Fuente: SECCATID / CTA

Gráfica No. 11 Usuarios por Departamento

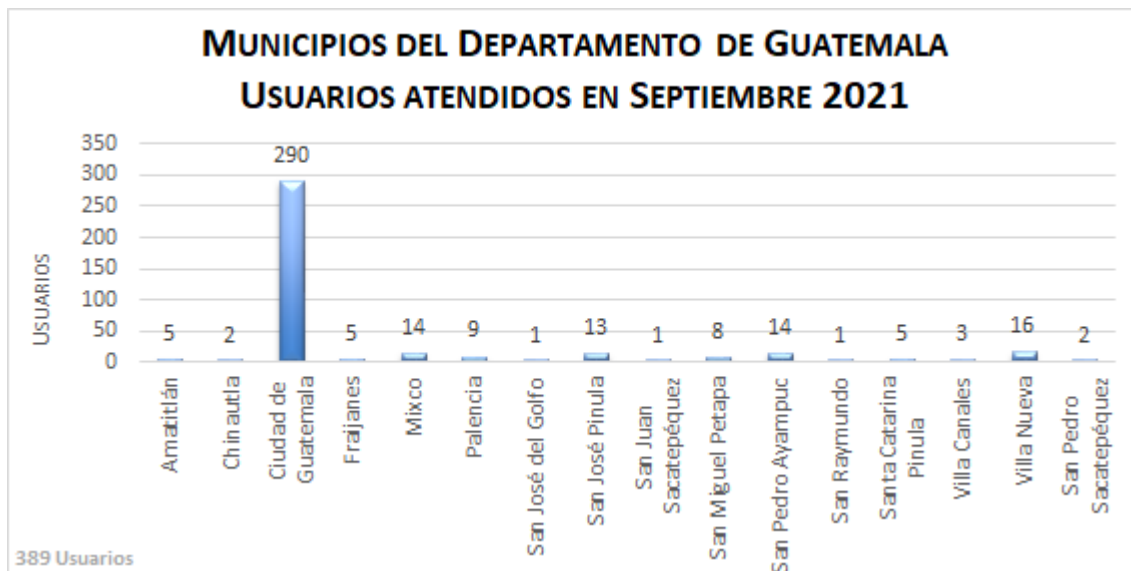
De 438 usuarios, el 88.81% son del departamento de Guatemala.



Fuente: SECCATID / CTA

Gráfica No. 12 Usuarios por Municipio

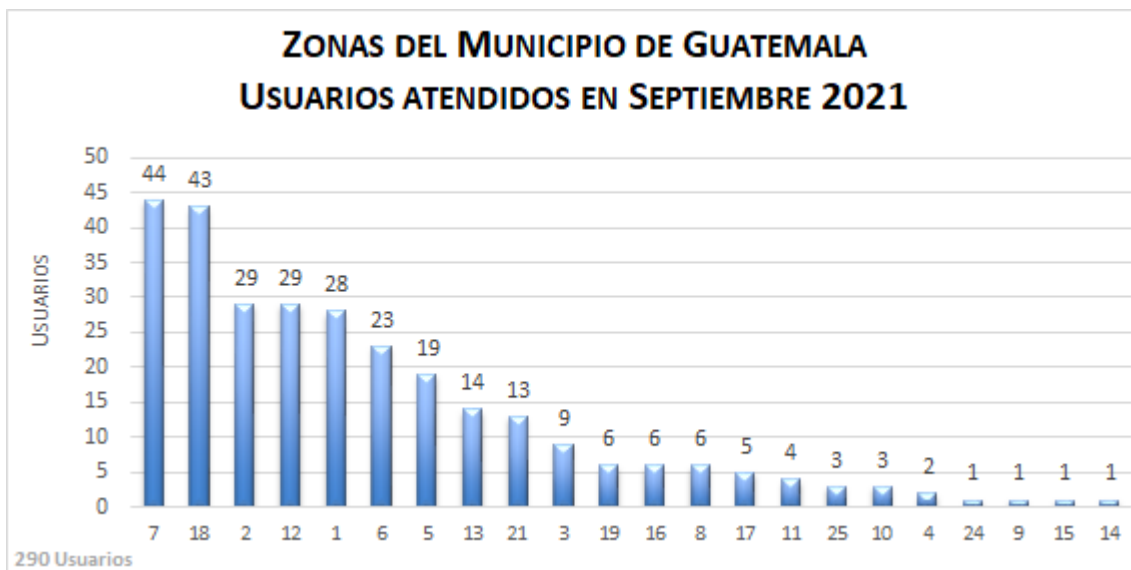
De 389 usuarios del departamento de Guatemala, el 74.55% son de la Ciudad de Guatemala.



Fuente: SECCATID / CTA

Gráfica No. 13 Usuarios por Zona de la Ciudad de Guatemala

En el municipio de Guatemala, de 290 usuarios de la Ciudad de Guatemala, las zonas con mayor número de usuarios que asisten al CTA son: zona 7 con 44 usuarios, zona 18 con 43 usuarios, zona 2 y zona 12 con 29 usuarios.



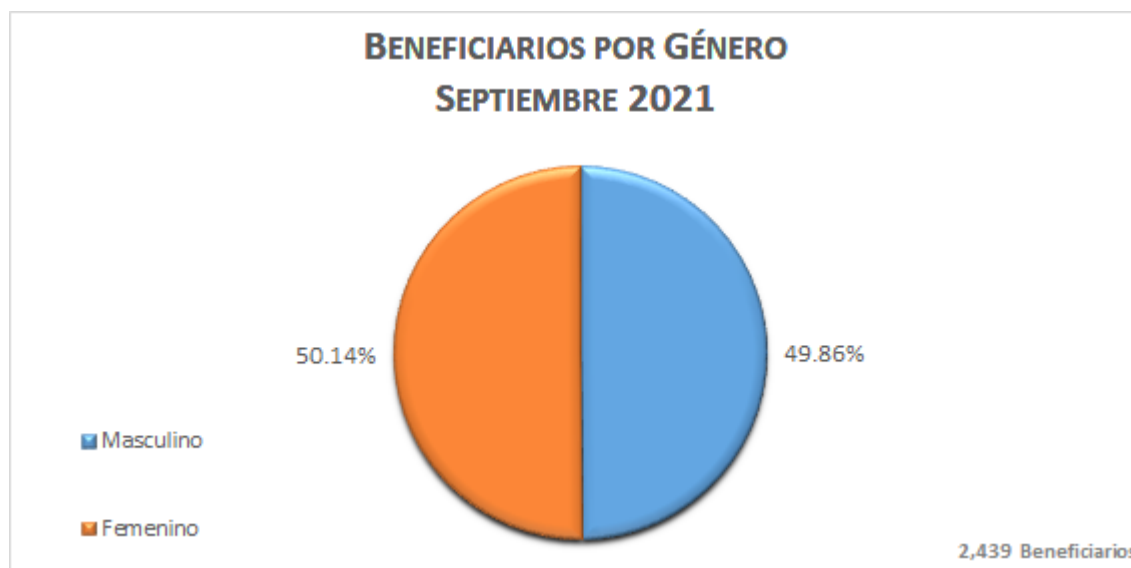
Fuente: SECCATID / CTA

INFORMACIÓN DE DIRECCIÓN DE PREVENCIÓN

Con la información de asistencia y participación a los talleres de Prevención se han generado algunas gráficas de los programas: Mis Primeros Pasos, PRONEPI, Prevención Laboral, Prevención Comunitaria, Coaliciones Comunitarias y Lions Quest.

Gráfica No. 14 Mis Primeros Pasos, Asistencia por Género

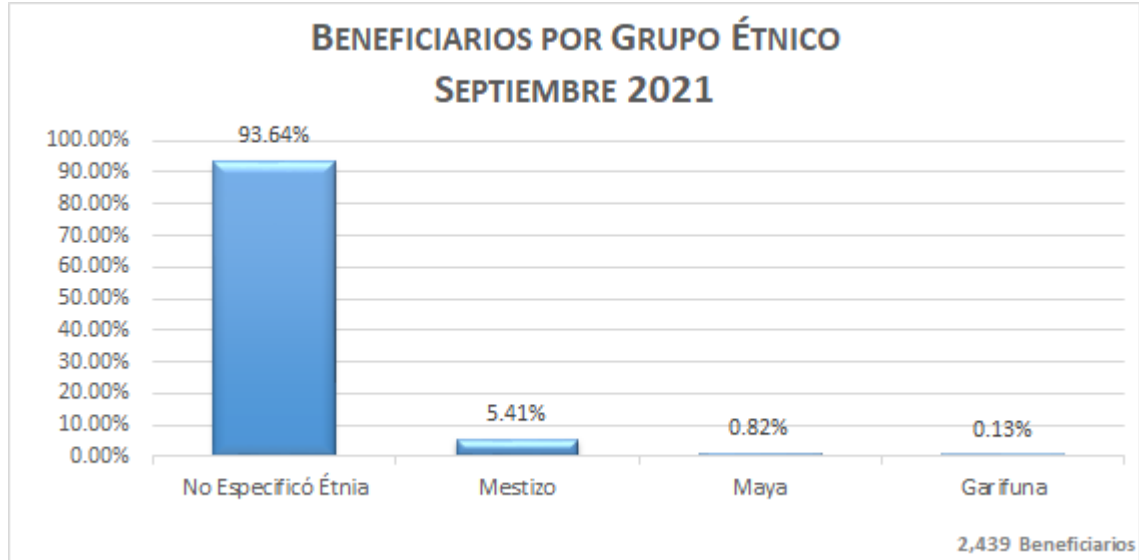
De 2,439 beneficiarios en el programa, la participación de mujeres fue del 50.14% y la participación de hombres del 49.86%.



Fuente: SECCATID / Prevención

Gráfica No. 15 Mis Primeros Pasos, Asistencia por Grupo Étnico

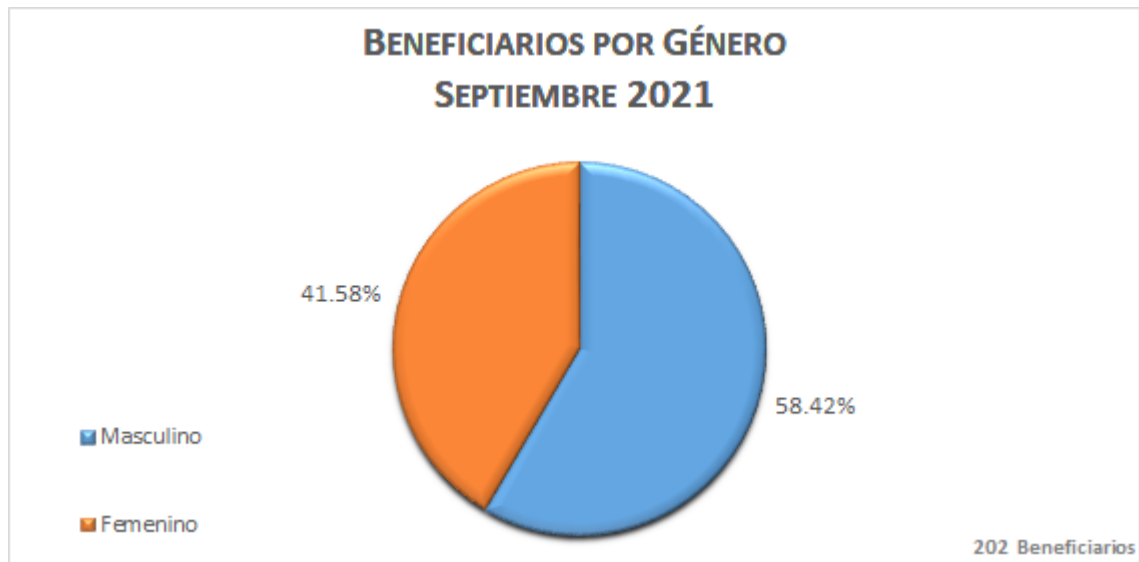
De 2,439 beneficiarios del programa, el 93.64% de beneficiarios no especificó el grupo étnico al que pertenecen, el 5.41% pertenecen al grupo mestizo, el 0.82% pertenecen al grupo maya y el 0.13% pertenece al grupo garífuna.



Fuente: SECCATID / Prevención

Gráfica No. 16 PRONEPI, Asistencia por Género

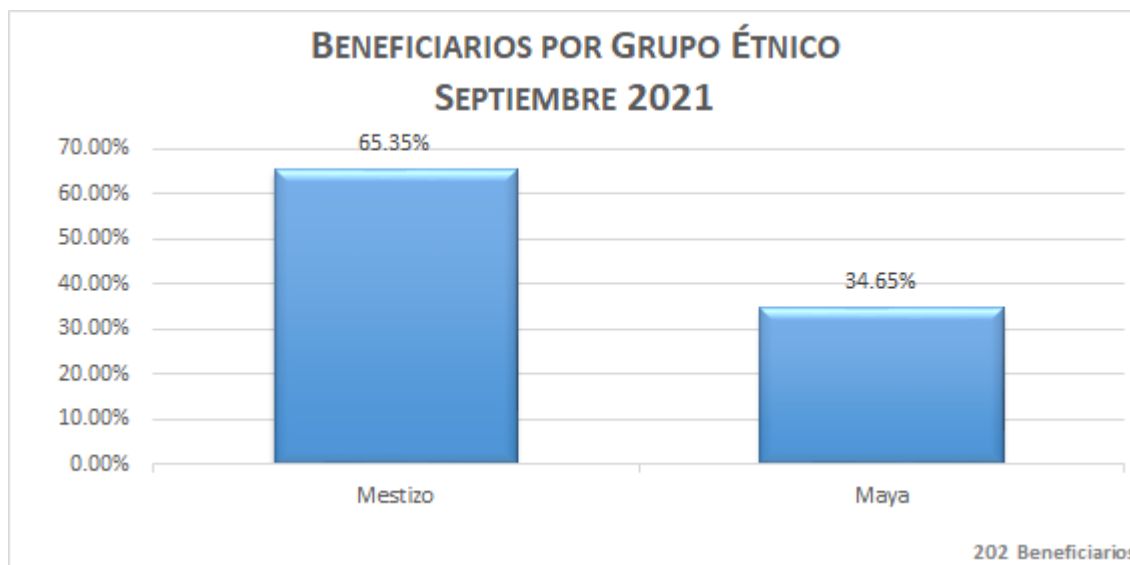
De 202 beneficiarios en el programa, la participación de mujeres fue del 41.58% y la participación de hombres del 58.42%.



Fuente: SECCATID / Prevención

Gráfica No. 17 PRONEPI, Asistencia por Grupo Étnico

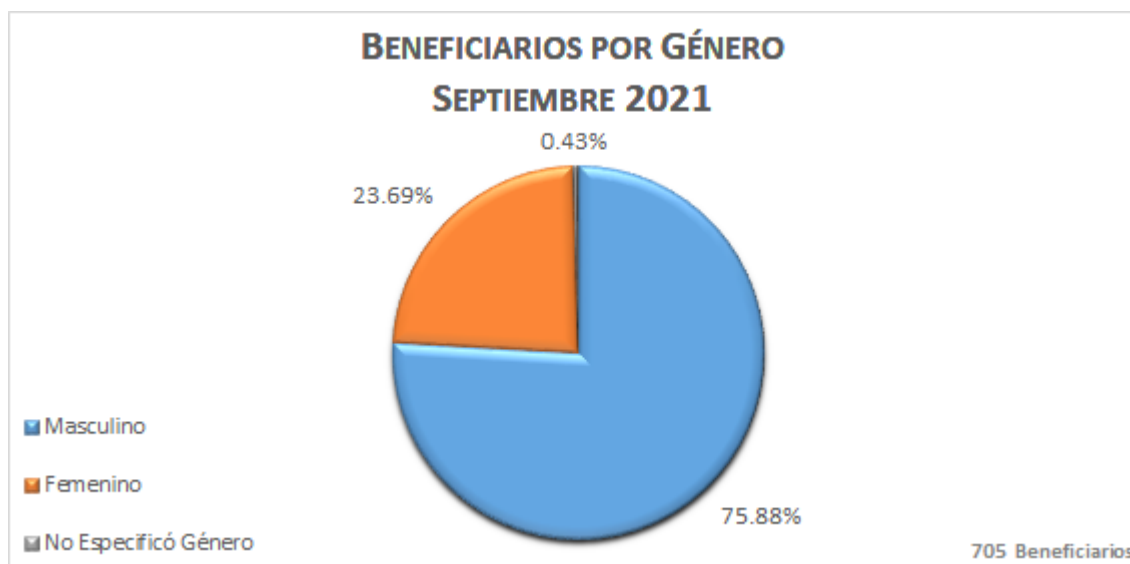
De 202 beneficiarios del programa, el 65.35% pertenecen al grupo mestizo y el 34.65% pertenece al grupo maya.



Fuente: SECCATID / Prevención

Gráfica No. 18 Prevención Laboral, Asistencia por Género

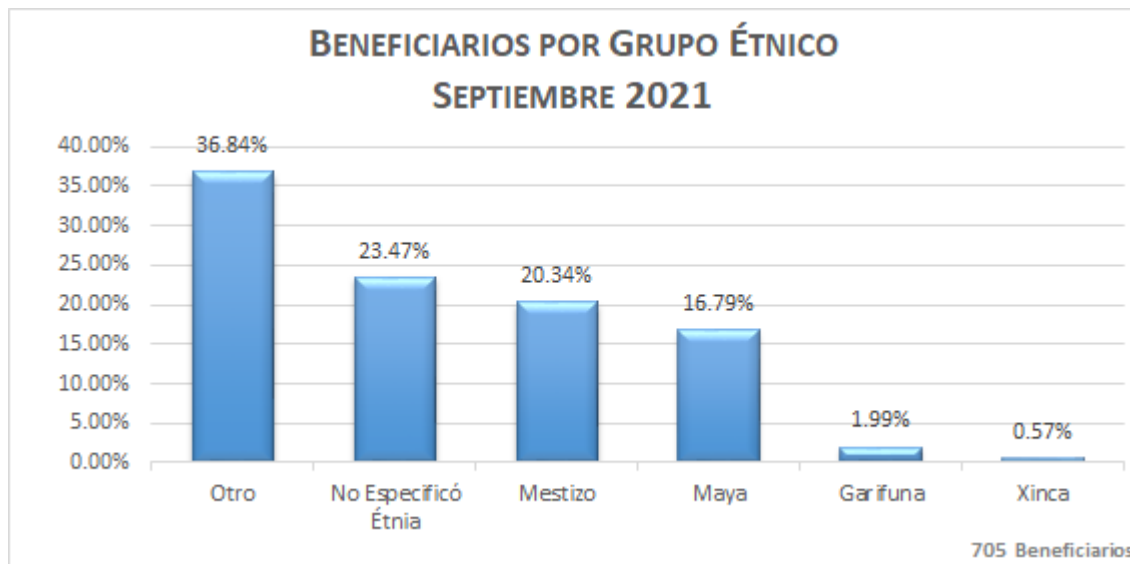
De 705 beneficiarios en el programa, la participación de mujeres fue del 23.69%, la participación de hombres del 75.88% y el 0.43% no especificó su género.



Fuente: SECCATID / Prevención

Gráfica No. 19 Prevención Laboral, Asistencia por Grupo Étnico

De 705 beneficiarios del programa, el 36.84% pertenecen al grupo otro, el 23.47% no especificó el grupo al que pertenece, el 20.34% pertenece al grupo mestizo, el 16.79% pertenece al grupo maya, el 1.99% pertenece al grupo garífuna y el 0.57% pertenece al grupo xinca.



Fuente: SECCATID / Prevención

Gráfica No. 20 Prevención Comunitaria, Asistencia por Género

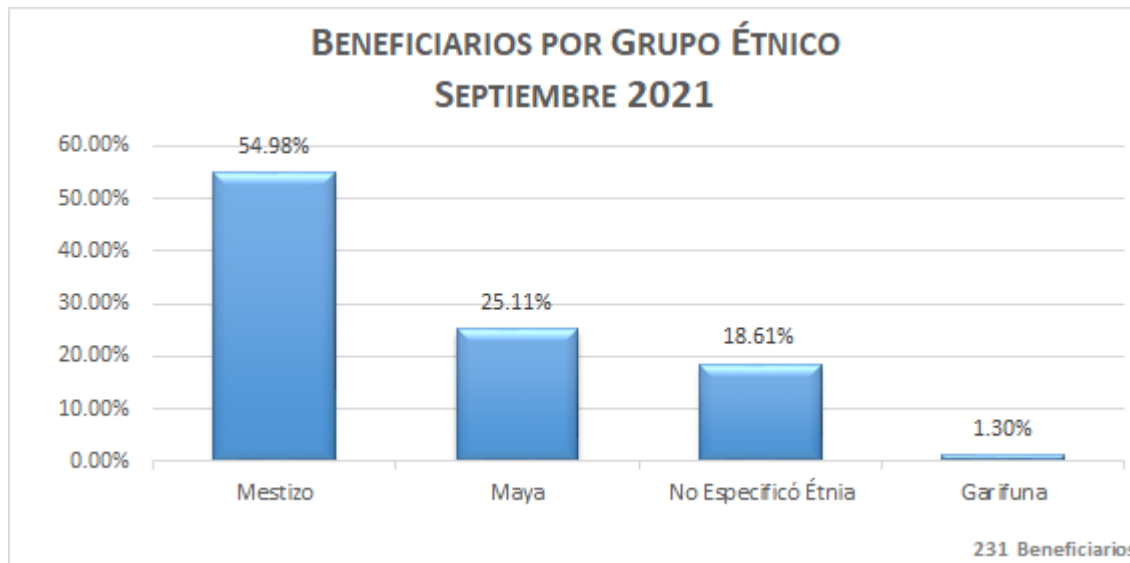
De 231 beneficiarios en el programa, la participación de mujeres fue del 37.66%, la participación de hombres del 61.90% y el 0.44% no especificó su género.



Fuente: SECCATID / Prevención

Gráfica No. 21 Prevención Comunitaria, Asistencia por Grupo Étnico

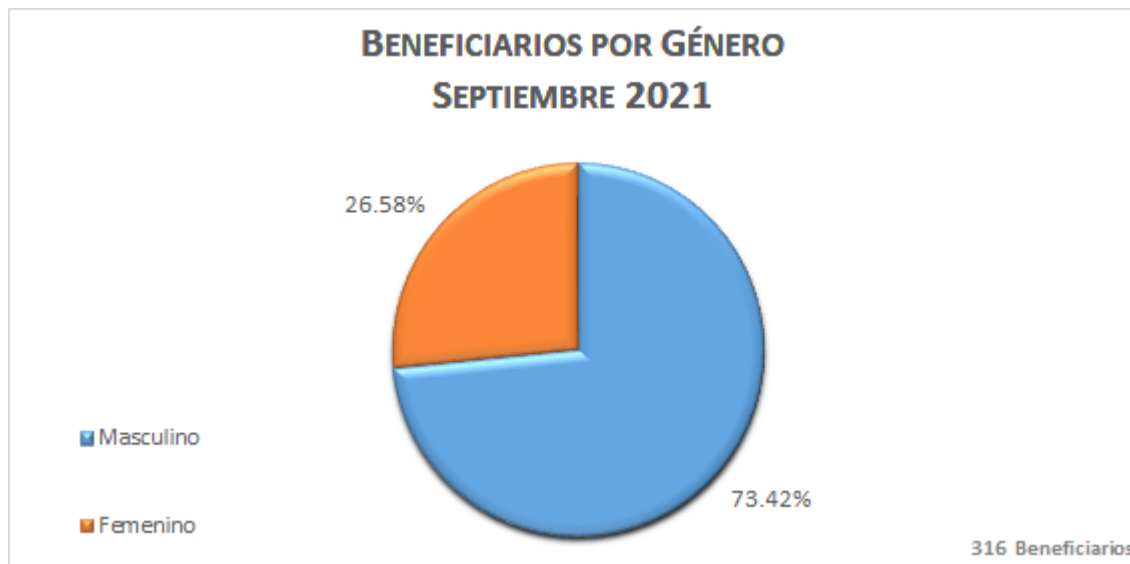
De 604 beneficiarios del programa, el 54.98% pertenecen al grupo mestizo, el 25.11% pertenece al grupo maya, el 18.61% no especificó el grupo al que pertenece y el 1.30% pertenece al grupo garífuna.



Fuente: SECCATID / Prevención

Gráfica No. 22 Coaliciones Comunitarias, Asistencia por Género

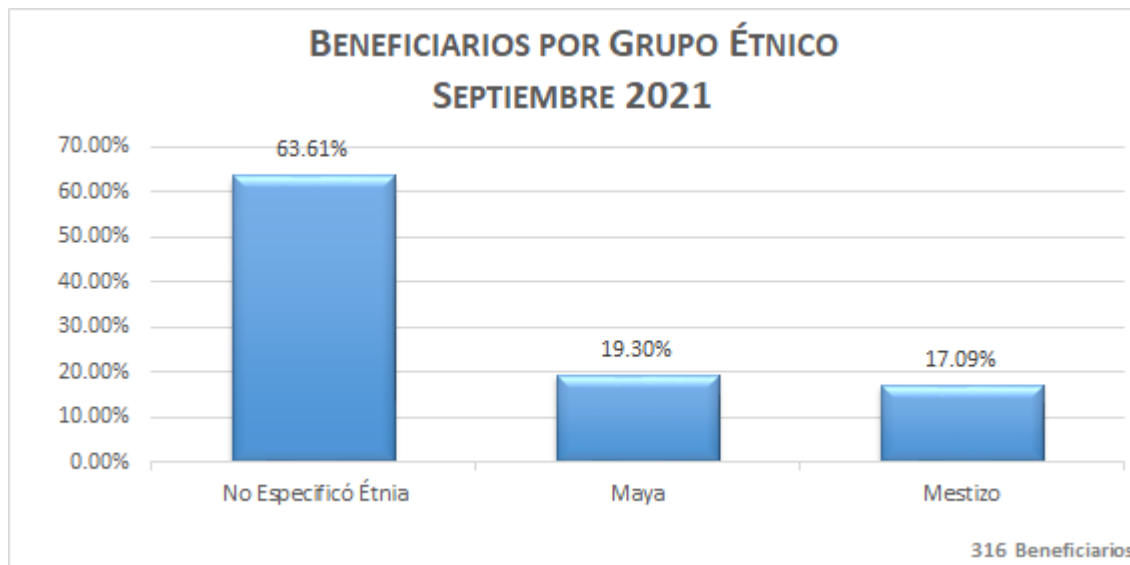
De 316 beneficiarios en el programa, la participación de mujeres fue del 26.58% y la participación de hombres del 73.42%.



Fuente: SECCATID / Prevención

Gráfica No. 23 Coaliciones Comunitarias, Asistencia por Grupo Étnico

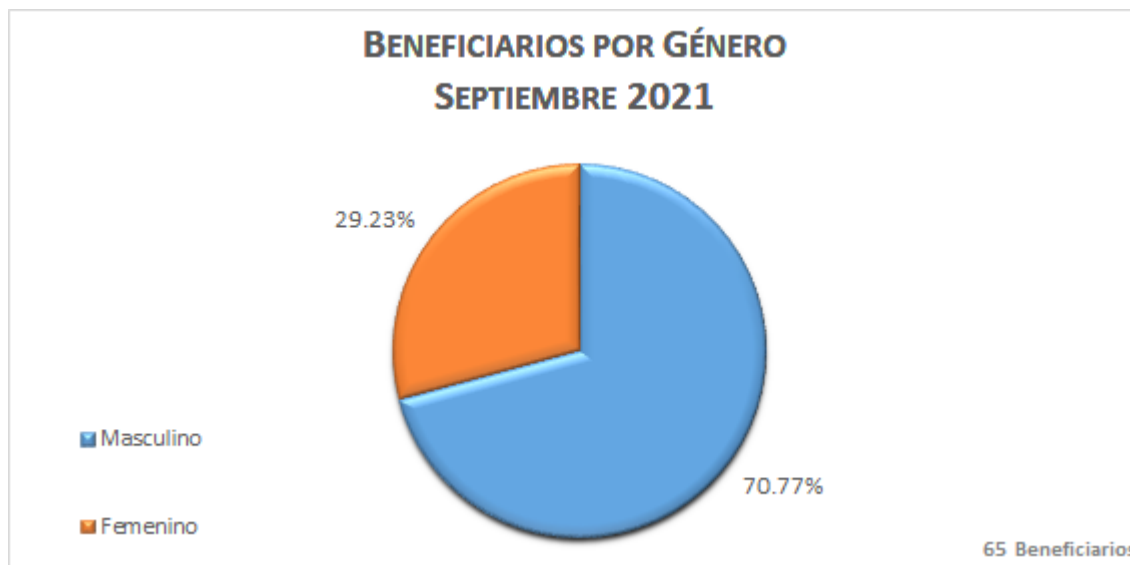
De 316 beneficiarios del programa, el 63.61% no especificó el grupo al que pertenece, el 19.30% pertenecen al grupo maya y el 17.09% pertenece al grupo mestizo.



Fuente: SECCATID / Prevención

Gráfica No. 24 Lions Quest, Asistencia por Género

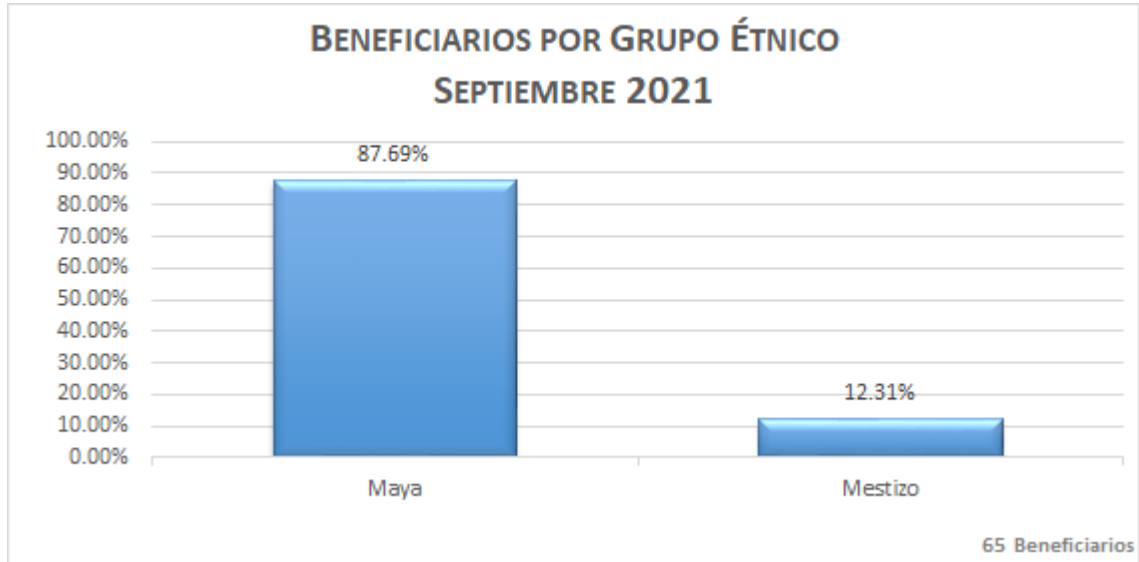
De 65 beneficiarios en el programa, la participación de mujeres fue del 29.23% y la participación de hombres del 70.77%.



Fuente: SECCATID / Prevención

Gráfica No. 25 Lions Quest, Asistencia por Grupo Étnico

De 65 beneficiarios del programa, el 87.69% pertenecen al grupo maya y el 12.31% pertenece al grupo mestizo.



Fuente: SECCATID / Prevención

INFORMACION DE INCINERACIONES PROPORCIONADA POR LOS DELEGADOS DEL MINISTERIO DE GOBERNACIÓN EN REPRESENTACION DE SECCATID, DEL MES DE SEPTIEMBRE 2021

Tabla No. 1 Sustancias Incineradas durante Septiembre 2021

La mayor cantidad de sustancia incinerada fue Cocaína con un total de 2,419 Kilogramos.

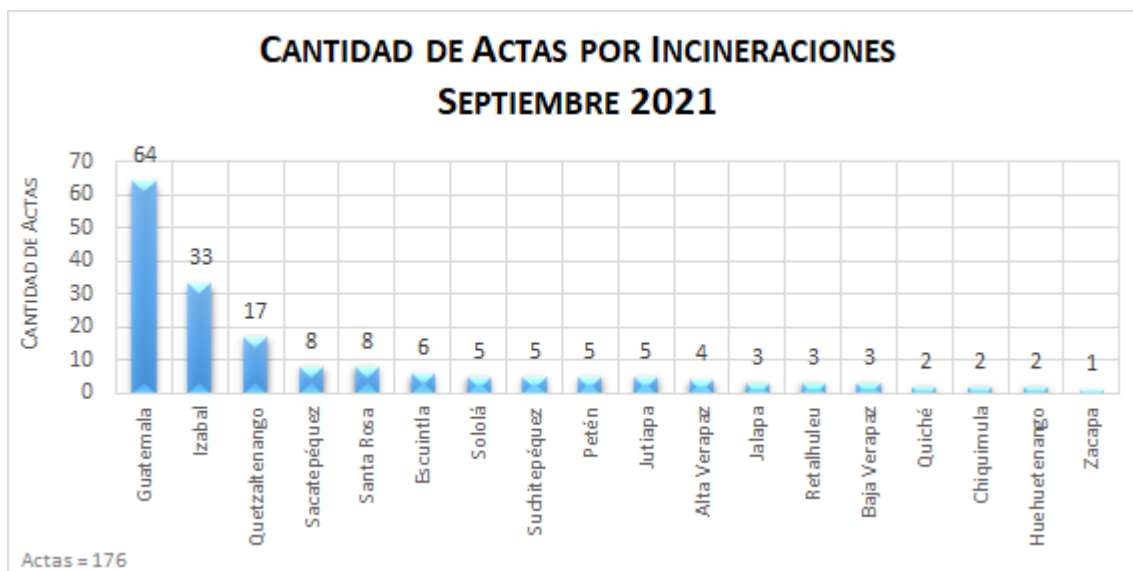
SUSTANCIAS INCINERADAS SEPTIEMBRE 2021		
Sustancia	Cantidad	Unidad
Amapola	46.40	Gramo(s)
Cannabis (Marihuana)	0.55	Litro(s)
	68.95	Kilogramo(s)
Cocaína	2,418.00	Kilogramo(s)
Crack	91.40	Gramo(s)
Fenilacetato de Etilo	69.12	Litro(s)
Metanfetaminas	6.28	Gramo(s)
Metilamina	4.80	Litro(s)
	27.02	Kilogramo(s)
Sulfato de Sodio	3.48	Kilogramo(s)
Sustancias Negativas	3.80	Mililitro(s)
	2.25	Kilogramo(s)

Fuente: MINGOB / SECCATID

Tabla No. 2 Lugares donde se levantaron Actas por Incineraciones Septiembre 2021
 Se puede observar que en el departamento de Guatemala se levantó el mayor número de actas.

Departamento	Cantidad de Actas
Guatemala	64
Izabal	33
Quetzaltenango	17
Sacatepéquez	8
Santa Rosa	8
Escuintla	6
Sololá	5
Suchitepéquez	5
Petén	5
Jutiapa	5
Alta Verapaz	4
Jalapa	3
Retalhuleu	3
Baja Verapaz	3
Quiché	2
Chiquimula	2
Huehuetenango	2
Zacapa	1
TOTAL	176

Fuente: MINGOB / SECCATID



Fuente: MINGOB / SECCATID

INFORMACIÓN DEL ORGANISMO JUDICIAL -CIDEJ- DEL MES DE SEPTIEMBRE 2021

Gráfica No. 26 Casos por Departamento

En el departamento de Guatemala se reportan más casos ligados a proceso que en el resto del país.



Fuente: ORGANISMO JUDICIAL - CIDEJ

Gráfica No. 27 Delitos de los Casos Ligados a Proceso

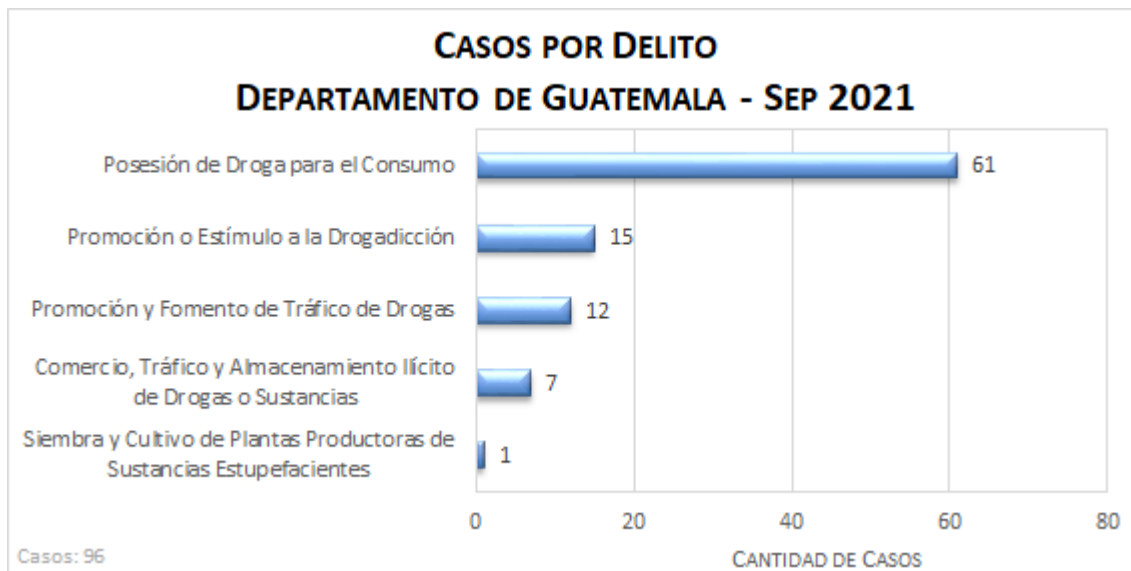
El delito con mayor reporte es la Posesión de Drogas para el Consumo, seguido por el delito de Promoción o Estímulo a la Drogadicción.



Fuente: ORGANISMO JUDICIAL - CIDEJ

Gráfica No. 28 Casos Departamento de Guatemala

En el departamento de Guatemala, los delitos con más reportes son el de Posesión de Drogas para el Consumo y el de Promoción o Estímulo a la Drogadicción.



Fuente: ORGANISMO JUDICIAL - CIDEJ

Gráfica No. 29 Sentencias durante Septiembre 2021

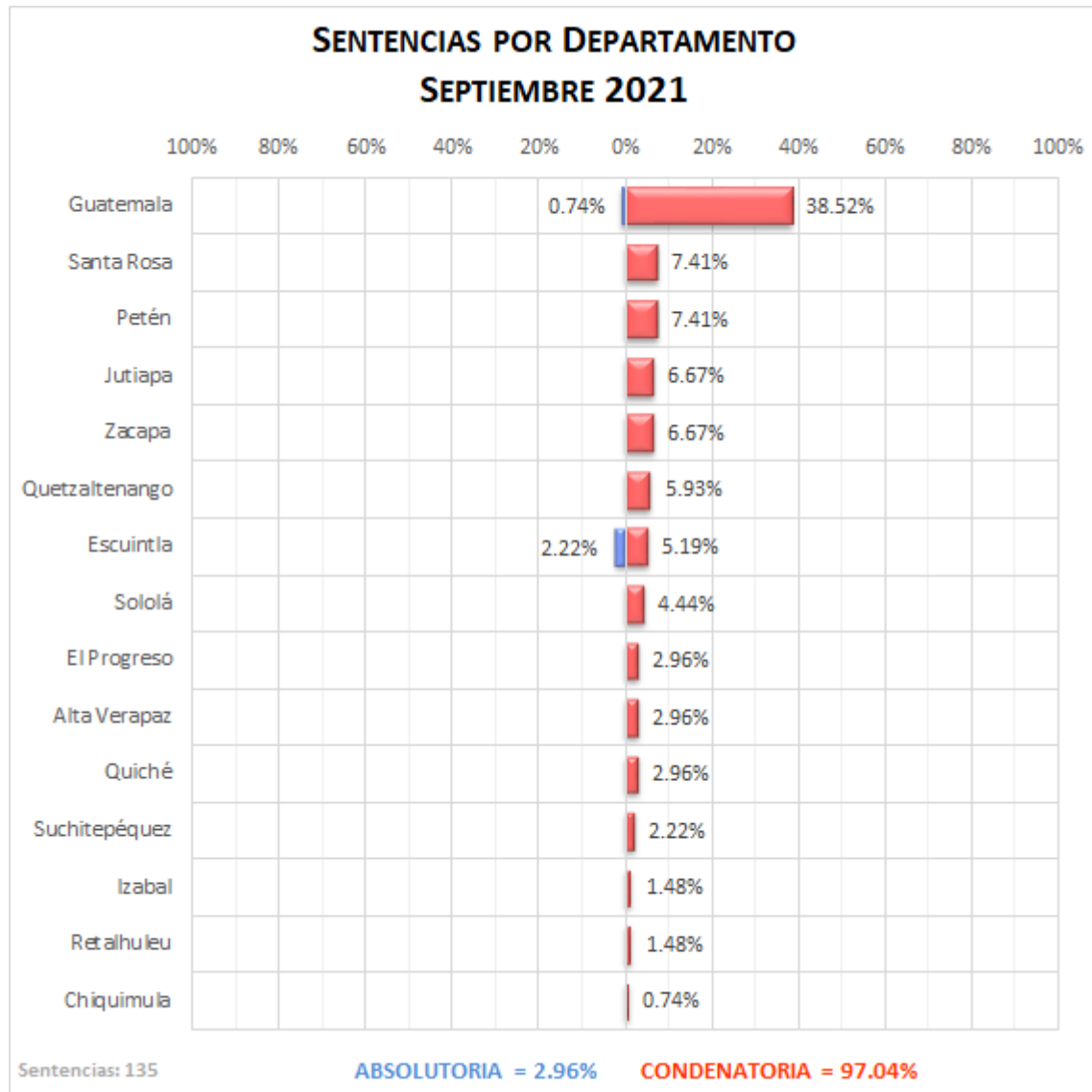
Durante el mes de Septiembre la cantidad de sentencias fue de 135, de las cuales el 2.96% fueron absolutorias y el 97.04% fueron condenatorias.



Fuente: ORGANISMO JUDICIAL - CIDEJ

Gráfica No. 30 Casos Resueltos por Departamento durante Septiembre 2021

En todos los departamentos de Guatemala hubo 135 Sentencias, de las cuales fueron dictadas 4 como absolutorias y 131 como condenatorias, siendo el departamento de Guatemala el más alto con 39.26% de los casos.

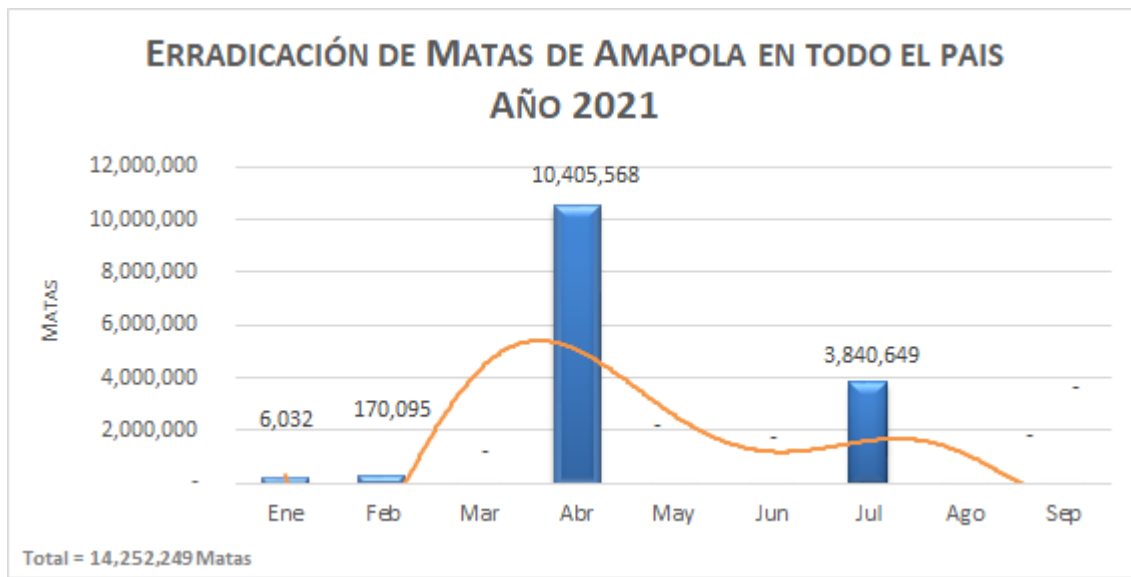


Fuente: ORGANISMO JUDICIAL - CIDEJ

INDICADORES DE LA SUBDIRECCIÓN GENERAL DE ANÁLISIS DE INFORMACIÓN ANTINARCÓTICA (SGAIA) SEPTIEMBRE 2021

Gráfica No. 31 Erradicación de Amapola

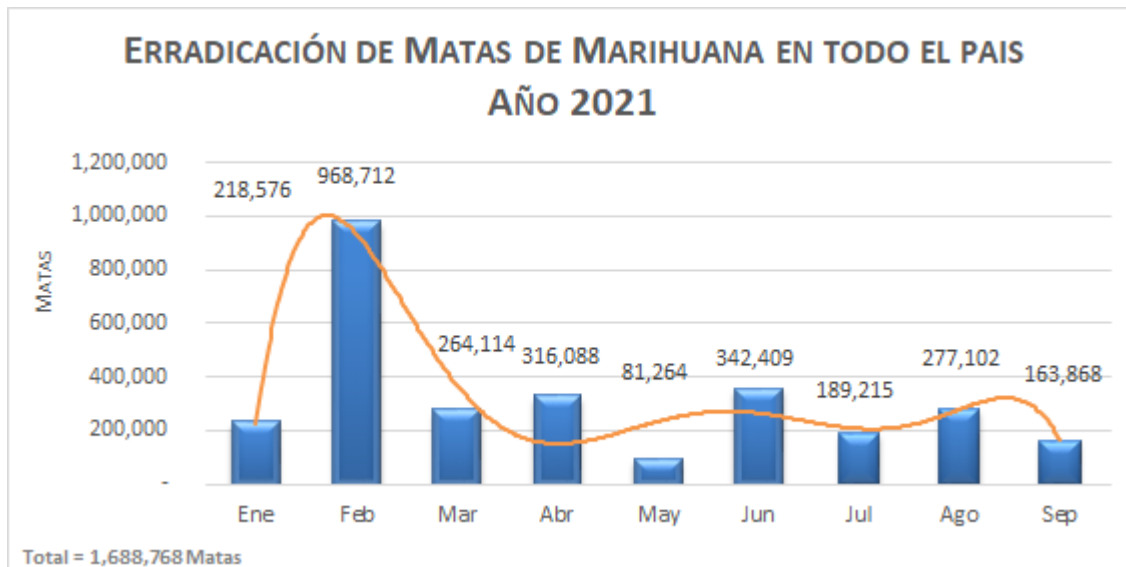
Durante el mes de septiembre no se realizó erradicación de matas de amapola.



Fuente: SGAIA

Gráfica No. 32 Erradicación de Marihuana

En la siguiente gráfica podemos observar la cantidad de matas de Marihuana que se erradicó en todo el país durante el mes de septiembre, además se incautó 451.05 libras de marihuana procesada y 1 onza de semillas de marihuana.



Fuente: SGAIA

Gráfica No. 33 Incautación de Cocaína

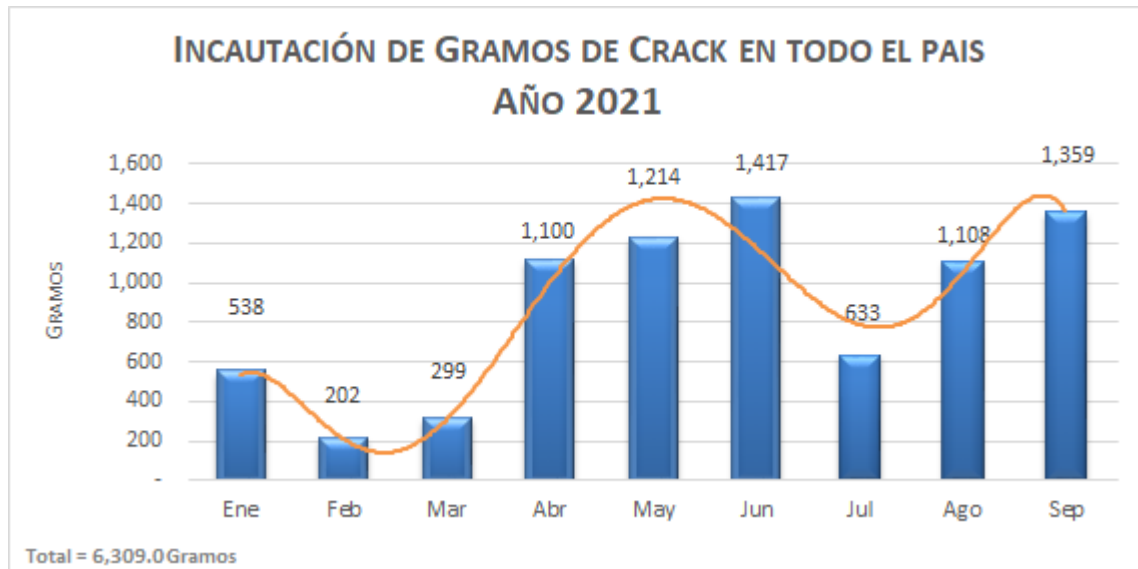
En la siguiente gráfica podemos observar la cantidad de kilogramos de Cocaína que se incautó en todo el país durante el mes de septiembre, además se erradicó 60,347 arbustos de coca.



Fuente: SGAIA

Gráfica No. 34 Incautación de Crack

En la siguiente gráfica podemos observar la cantidad de gramos de Crack que se incautó en todo el país durante el mes de septiembre.



Fuente: SGAIA

Tabla No. 3 Bienes Incautados

En la siguiente imagen podremos observar la cantidad de bienes incautados al narcotráfico durante el mes de septiembre.

SEPTIEMBRE - 2021



Fuente: SGAIA

FUENTES DE INFORMACIÓN

LOS SIGUIENTES DATOS, GRÁFICAS Y/O TABLAS FUERON GENERADOS BASADOS EN LA INFORMACIÓN OBTENIDA DEL CENTRO DE TRATAMIENTO AMBULATORIO DE SECCATID

- Gráfica No. 1 Población de los Usuarios
- Gráfica No. 2 Usuarios de Consultas y Talleres
- Gráfica No. 3 Pertenencia Étnica de los Usuarios
- Gráfica No. 4 Usuarios por Área de Consulta
- Gráfica No. 5 Sustancias de Consumo de los Usuarios
- Gráfica No. 6 Sustancias de Consumo y Género de los Usuarios
- Gráfica No. 7 Estado Civil de los Usuarios
- Gráfica No. 8 Derivación de los Usuarios
- Gráfica No. 9 Religión de los Usuarios
- Gráfica No. 10 Rango Etario de los Usuarios
- Gráfica No. 11 Usuarios por Departamento
- Gráfica No. 12 Usuarios por Municipio
- Gráfica No. 13 Usuarios por Zona de la Ciudad de Guatemala

LOS SIGUIENTES DATOS, GRÁFICAS Y/O TABLAS FUERON GENERADOS BASADOS EN LA INFORMACIÓN ENVIADA POR LA DIRECCIÓN DE PREVENCIÓN EN DE SECCATID

- Gráfica No. 14 Mis Primeros Pasos, Asistencia por Género
- Gráfica No. 15 Mis Primeros Pasos, Asistencia por Grupo Étnico
- Gráfica No. 16 PRONEPI, Asistencia por Género
- Gráfica No. 17 PRONEPI, Asistencia por Grupo Étnico
- Gráfica No. 18 Prevención Laboral, Asistencia por Género
- Gráfica No. 19 Prevención Laboral, Asistencia por Grupo Étnico
- Gráfica No. 20 Prevención Comunitaria, Asistencia por Género
- Gráfica No. 21 Prevención Comunitaria, Asistencia por Grupo Étnico
- Gráfica No. 22 Coaliciones Comunitarias, Asistencia por Género
- Gráfica No. 23 Coaliciones Comunitarias, Asistencia por Grupo Étnico
- Gráfica No. 24 Lions Quest, Asistencia por Género
- Gráfica No. 25 Lions Quest, Asistencia por Grupo Étnico

LOS SIGUIENTES DATOS, GRÁFICAS Y/O TABLAS FUERON GENERADOS BASADOS EN LA INFORMACIÓN PROPORCIONADA POR LOS DELEGADOS DEL MINISTERIO DE GOBERNACIÓN PARA DILIGENCIAS DE INCINERACIONES, EN REPRESENTACIÓN DE SECCATID

Tabla No. 1 Sustancias Incineradas durante Septiembre 2021

Tabla No. 2 Lugares donde se levantaron Actas por Incineraciones Septiembre 2021

LOS SIGUIENTES DATOS, GRÁFICAS Y/O TABLAS FUERON GENERADOS BASADOS EN LA INFORMACIÓN ENVIADA POR EL ORGANISMO JUDICIAL -CIDEJ-

- Gráfica No. 26 Casos por Departamento
- Gráfica No. 27 Delitos de los Casos Ligados a Proceso
- Gráfica No. 28 Casos Departamento de Guatemala
- Gráfica No. 29 Sentencias durante Septiembre 2021
- Gráfica No. 30 Casos Resueltos por Departamento durante Septiembre 2021

LOS SIGUIENTES DATOS, GRÁFICAS Y/O TABLAS FUERON GENERADOS BASADOS EN LA INFORMACIÓN ENVIADA POR LA SUBDIRECCIÓN GENERAL DE ANÁLISIS DE INFORMACIÓN ANTINARCÓTICA (SGAIA) DE LA POLICÍA NACIONAL CIVIL, QUIEN COORDINA SUS FUNCIONES CON EL QUINTO VICEMINISTERIO DE GOBERNACIÓN

- Gráfica No. 31 Erradicación de Amapola
- Gráfica No. 32 Erradicación de Marihuana
- Gráfica No. 33 Incautación de Cocaína
- Gráfica No. 34 Incautación de Crack
- Tabla No. 3 Bienes Incautados

Procesado y Editado por:

Observatorio Nacional sobre Drogas / SECCATID

Director: Ing. Roberto Maldonado

Asesor Estadístico: Gabriel Pernillo

Digitadora: Elsa Sánchez

observatorio@seccatid.gob.gt

©2021

Aprobado por:

Secretaría Ejecutiva de la

Comisión Contra las Adicciones y el Tráfico Ilícito de Drogas

SECCATID

2ª Calle 1-00 Zona 10

Guatemala, C.A. 01010

PBX: (502) 2504-6000

Más información en

<http://www.seccatid.gob.gt>