

---

# BOLETIN MENSUAL

# DICIEMBRE 2021

---

## OBSERVATORIO NACIONAL SOBRE DROGAS

---

## AGRADECIMIENTO

### **Agradecemos el aporte especial de:**

1. Centro de Tratamiento Ambulatorio (CTA), de la Dirección de Tratamiento, Rehabilitación y Reinserción, de SECCATID
2. Programas de Prevención, de la Dirección de Prevención, de SECCATID
3. Ministerio de Gobernación y sus Delegados en SECCATID
4. Organismo Judicial - CIDEJ
5. Subdirección General de Análisis de Información Antinarcoática (SGAIA) de la Policía Nacional Civil, quien coordina sus funciones con el Quinto Viceministerio de Gobernación

**NOTA:** Todos los datos están sujetos a variaciones de parte de nuestras fuentes de información.

A menos que se indique lo contrario, los datos están actualizados al 31 de Diciembre de 2021.

## CONTENIDO

AGRADECIMIENTO.....	2
CONTENIDO .....	3
INTRODUCCION .....	5
<b>RESULTADOS DEL CENTRO DE TRATAMIENTO AMBULATORIO DE SECCATID DICIEMBRE 2021 .....</b>	<b>6</b>
Gráfica No. 1 Población de los Usuarios .....	6
Gráfica No. 2 Usuarios de Consultas y Talleres.....	7
Gráfica No. 3 Pertenencia Étnica de los Usuarios.....	7
Gráfica No. 4 Usuarios por Área de Consulta .....	8
Gráfica No. 5 Sustancias de Consumo de los Usuarios .....	8
Gráfica No. 6 Sustancias de Consumo y Género de los Usuarios .....	9
Gráfica No. 7 Estado Civil de los Usuarios .....	9
Gráfica No. 8 Derivación de los Usuarios.....	10
Gráfica No. 9 Religión de los Usuarios .....	10
Gráfica No. 10 Rango Etario de los Usuarios .....	11
Gráfica No. 11 Usuarios por Departamento.....	11
Gráfica No. 12 Usuarios por Municipio .....	12
Gráfica No. 13 Usuarios por Zona de la Ciudad de Guatemala .....	12
<b>INFORMACIÓN DE DIRECCIÓN DE PREVENCIÓN.....</b>	<b>13</b>
Gráfica No. 14 Mis Primeros Pasos, Asistencia por Género .....	13
Gráfica No. 15 PRONEPI, Asistencia por Género .....	14
Gráfica No. 16 PRONEPI, Asistencia por Grupo Étnico .....	14
Gráfica No. 17 Prevención Comunitaria, Asistencia por Género.....	15
Gráfica No. 18 Prevención Comunitaria, Asistencia por Grupo Étnico.....	15
Gráfica No. 19 Coaliciones Comunitarias, Asistencia por Género .....	16
Gráfica No. 20 Coaliciones Comunitarias, Asistencia por Grupo Étnico.....	16
Gráfica No. 21 Por un Mundo Libre de Drogas, Asistencia por Género .....	17
Gráfica No. 22 Por un Mundo Libre de Drogas, Asistencia por Grupo Étnico .....	17
<b>INFORMACION DE INCINERACIONES PROPORCIONADA POR LOS DELEGADOS DEL MINISTERIO DE GOBERNACIÓN EN REPRESENTACION DE SECCATID, DEL MES DE DICIEMBRE 2021.....</b>	<b>18</b>
Tabla No. 1 Sustancias Incineradas durante Diciembre 2021 .....	18
Tabla No. 2 Lugares donde se levantaron Actas por Incineraciones Diciembre 2021 .....	19
<b>INFORMACIÓN DEL ORGANISMO JUDICIAL -CIDEJ- DEL MES DE DICIEMBRE 2021 .....</b>	<b>20</b>

Gráfica No. 23	Casos por Departamento.....	20	
Gráfica No. 24	Delitos de los Casos Ligados a Proceso.....	20	
Gráfica No. 25	Casos Departamento de Guatemala.....	21	
Gráfica No. 26	Sentencias durante Diciembre 2021 .....	21	
Gráfica No. 27	Casos Resueltos por Departamento durante Diciembre 2021 .....	22	
<b>INDICADORES DE LA SUBDIRECCIÓN GENERAL DE ANÁLISIS DE INFORMACIÓN ANTINARCÓTICA (SGAIA)</b>			
<b>DICIEMBRE 2021 .....</b>			<b>23</b>
Gráfica No. 28	Erradicación de Amapola.....	23	
Gráfica No. 29	Erradicación de Marihuana .....	24	
Gráfica No. 30	Incautación de Cocaína.....	24	
Gráfica No. 31	Incautación de Crack .....	25	
Gráfica No. 32	Incautación de Heroína .....	25	
Tabla No. 3	Bienes Incautados .....	26	
<b>FUENTES DE INFORMACIÓN .....</b>			<b>27</b>

## INTRODUCCION

El Observatorio Nacional Sobre Drogas (OND) de la SECCATID trabaja en la constitución de una Red de Información sobre Drogas (RID) en Guatemala, con los Miembros de la Comisión Contra las Adicciones y el Tráfico Ilícito de Drogas -CCATID- y otras instituciones que puedan aportar información nacional sobre drogas y adicciones. El OND tiene como finalidad, a través de la investigación, obtener datos estadísticos válidos, confiables y pertinentes, sobre el consumo de drogas, así como incineraciones, erradicaciones, incautaciones y otros indicadores relacionados al tema de las drogas, para apoyar a las Direcciones de la Secretaría Ejecutiva de la Comisión Contra las Adicciones y el Tráfico Ilícito de Drogas (SECCATID) y otras instancias que trabajan en la prevención, tratamiento y la reducción de la demanda y oferta de sustancias psicoactivas en Guatemala.

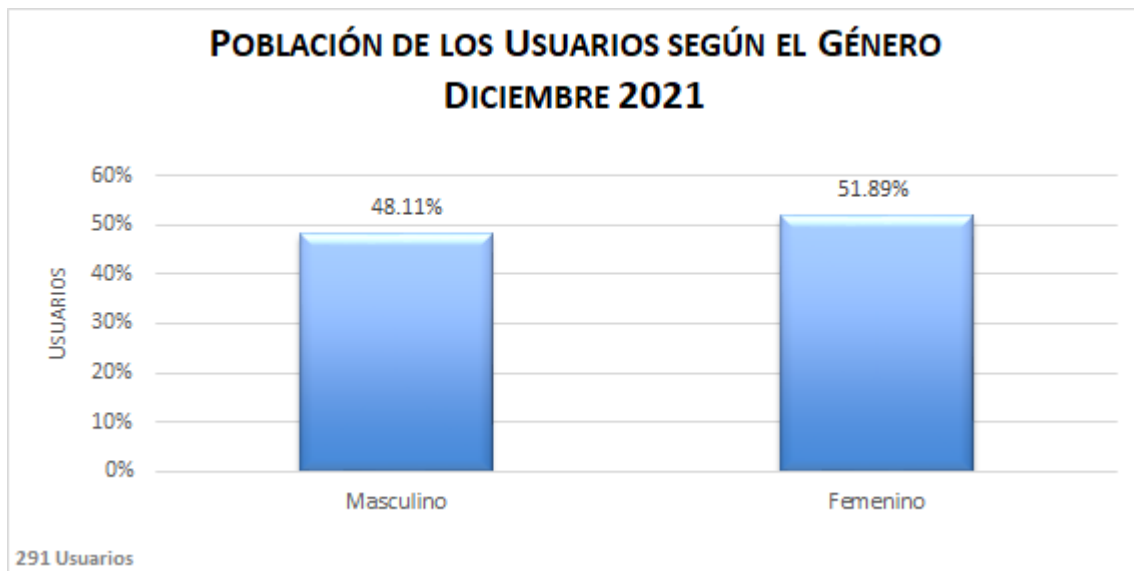
La siguiente información fue analizada y procesada después de haber recibido las bases de datos del Centro de Tratamiento Ambulatorio (CTA) y de la Dirección de Prevención, ambos de SECCATID; así como de las instituciones mencionadas en el agradecimiento inicial, que han colaborado en brindar sus bases de datos y toda la información necesaria para poder hacer un cruce de variables y tener una amplia perspectiva de la problemática.

## RESULTADOS DEL CENTRO DE TRATAMIENTO AMBULATORIO DE SECCATID DICIEMBRE 2021

En el mes de Diciembre se atendió a 426 usuarios, que totalizaron 1,265 asistencias. El total de estas asistencias se conforma por Nuevos Usuarios, Reconsultas, Talleres y Terapias.

### Gráfica No. 1 Población de los Usuarios

En el mes de Diciembre, el 48.11% de usuarios son hombres y el 51.89% son mujeres, teniendo una diferencia de 3.78% entre ambos sexos.



Fuente: SECCATID / CTA

Gráfica No. 2 Usuarios de Consultas y Talleres

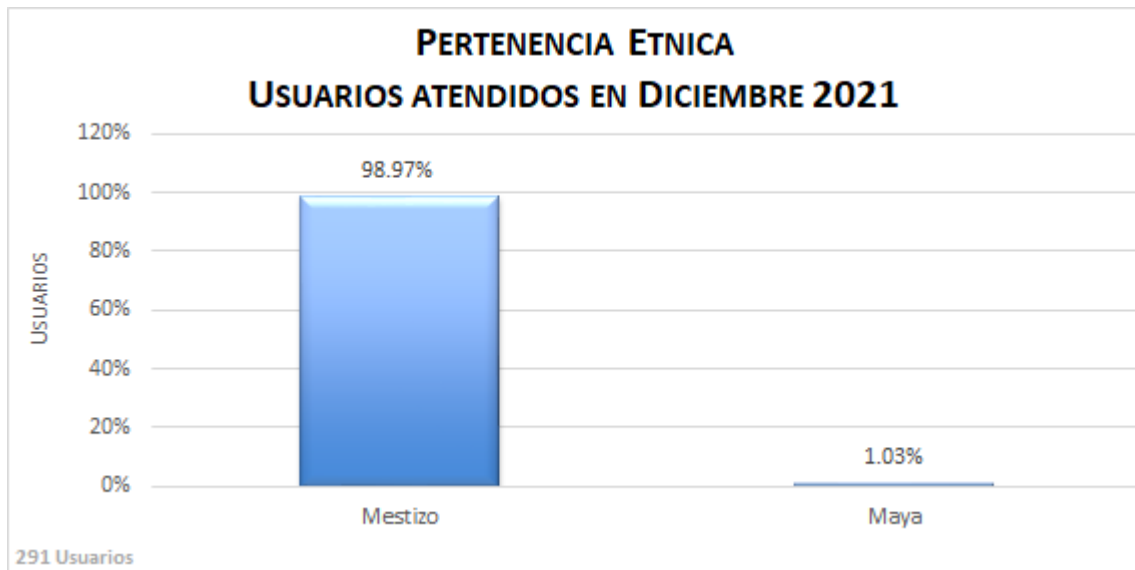
De 291 usuarios que recibieron atención en el mes de Diciembre, el 81.44% de los usuarios son de tipo reconsulta mensual, el 9.97% son asistentes de talleres y el 8.59% de los pacientes son consultas nuevas. Del total de usuarios nuevos en el mes de Diciembre, el 64% ha regresado a reconsulta en el mismo mes.



Fuente: SECCATID / CTA

Gráfica No. 3 Pertenencia Étnica de los Usuarios

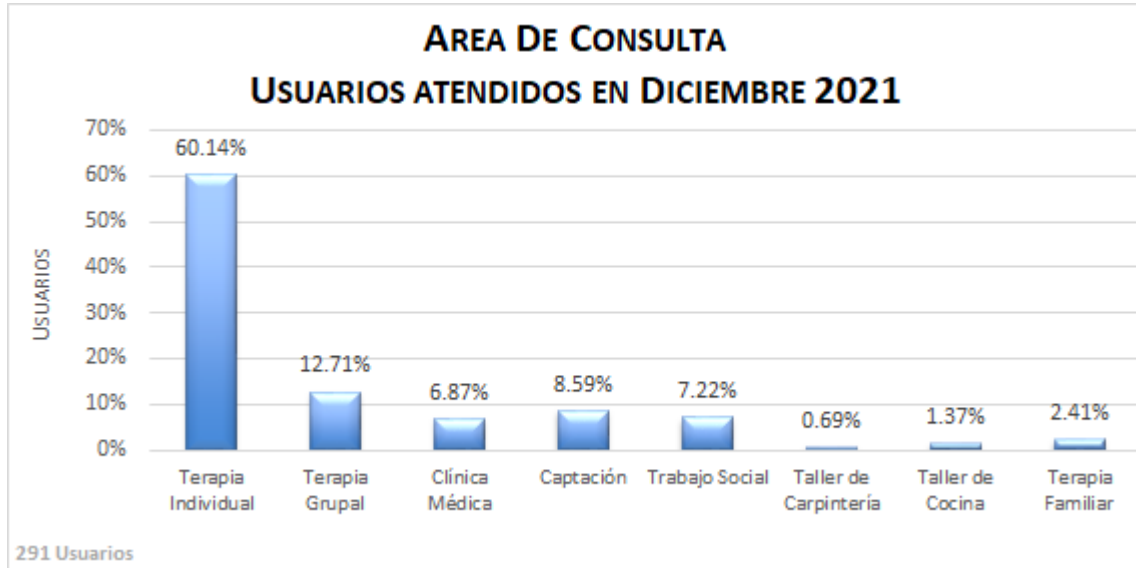
Los usuarios reportan en gran mayoría pertenecer el grupo étnico Mestizo.



Fuente: SECCATID / CTA

Gráfica No. 4 Usuarios por Área de Consulta

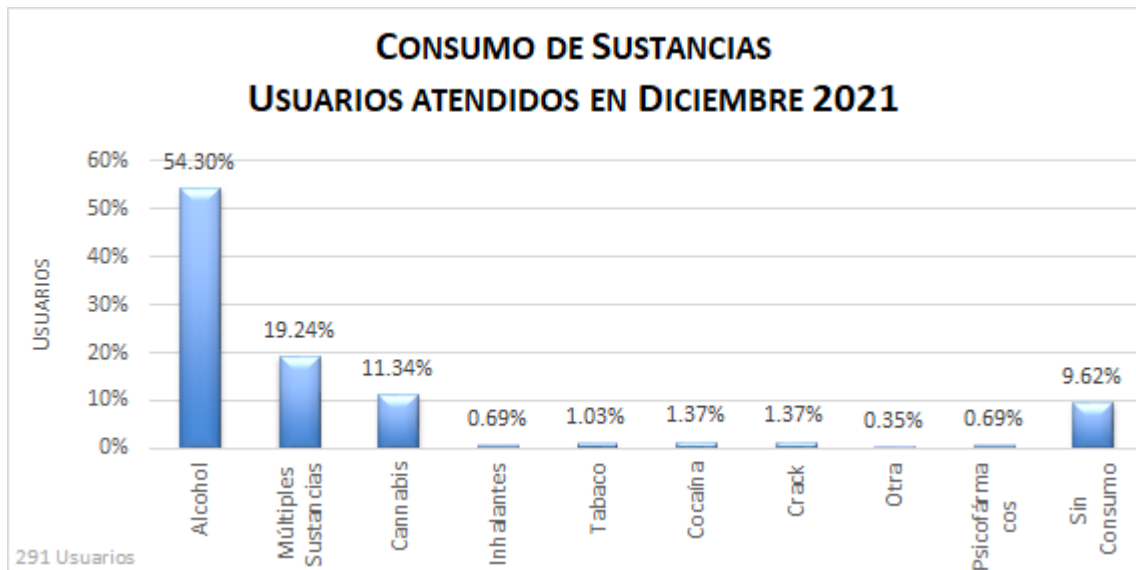
La siguiente gráfica nos muestra la cantidad de Usuarios por Área de Consulta. En Diciembre llegaron 25 nuevos usuarios.



Fuente: SECCATID / CTA

Gráfica No. 5 Sustancias de Consumo de los Usuarios

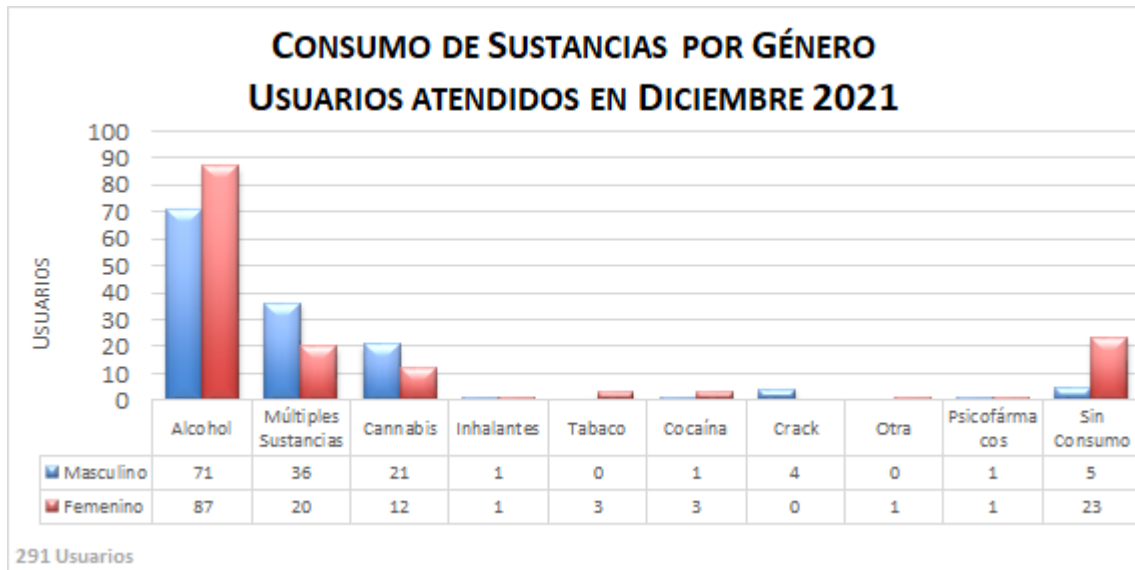
Entre las sustancias que reportan los usuarios, por la cual están en tratamiento, prevalece el consumo de Alcohol, seguido por usuarios que consumen Múltiples Sustancias y luego por los que consumen Marihuana(Cannabis).



Fuente: SECCATID / CTA

Gráfica No. 6 Sustancias de Consumo y Género de los Usuarios

De los usuarios que asisten, podemos observar que el consumo de Alcohol es mayor en mujeres, de los usuarios que consumen Múltiples Sustancias es mayor en hombres y puede observarse que el consumo de Marihuana(Cannabis) es mayor el número de hombres.



Fuente: SECCATID / CTA

Gráfica No. 7 Estado Civil de los Usuarios

En la siguiente gráfica podemos observar el estado civil de los usuarios que fueron atendidos en el Centro de Tratamiento Ambulatorio, que en su mayoría son personas solteras.



Fuente: SECCATID / CTA

Gráfica No. 8 Derivación de los Usuarios

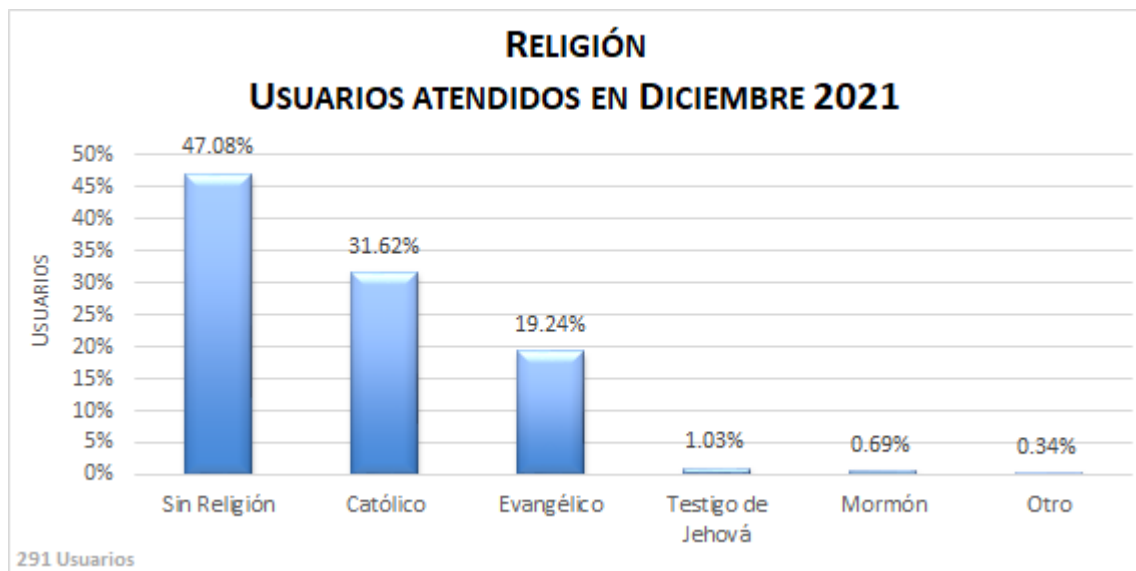
El 60.14% de usuarios son remitidos de Juzgados y con un porcentaje más bajo los usuarios los que asisten remitidos de programas de gobierno y los que asisten de forma voluntaria.



Fuente: SECCATID / CTA

Gráfica No. 9 Religión de los Usuarios

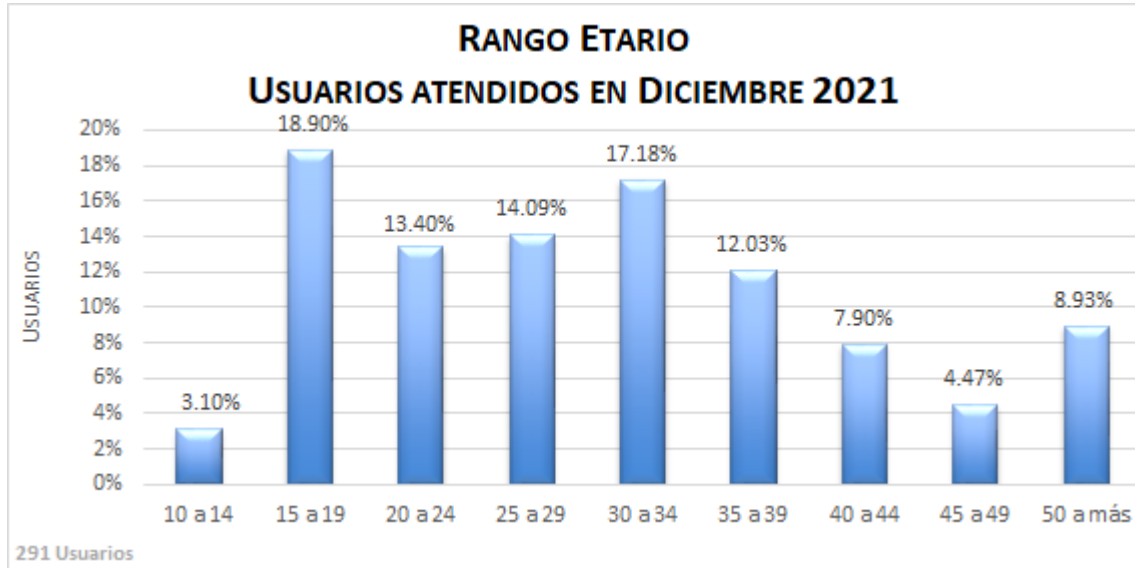
De los usuarios, el 47.08% reportan no tener religión, seguidos por un 31.62% que reportan ser católicos y el 19.24% de los que reportan ser evangélicos, los demás son porcentajes muy bajos.



Fuente: SECCATID / CTA

Gráfica No. 10 Rango Etario de los Usuarios

De los usuarios, el 18.90% reportan tener entre 15 y 19 años, y están también entre 30 y 34 años con 17.18%, los demás rangos etarios son menores.



Fuente: SECCATID / CTA

Gráfica No. 11 Usuarios por Departamento

De 291 usuarios, el 93.47% son del departamento de Guatemala.



Fuente: SECCATID / CTA

Gráfica No. 12 Usuarios por Municipio

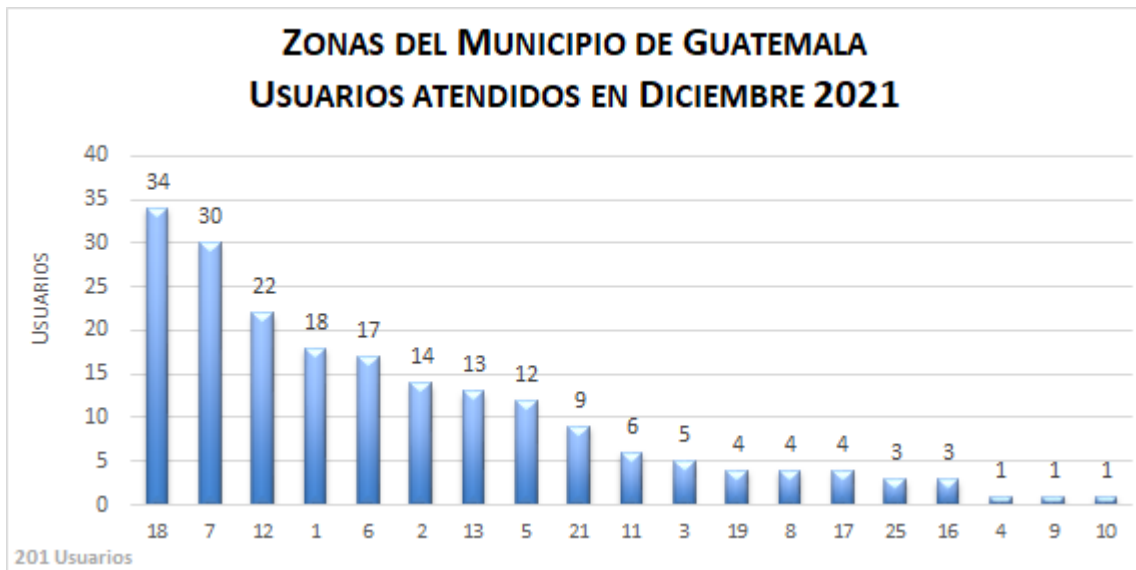
De 272 usuarios del departamento de Guatemala, el 73.90% son de la Ciudad de Guatemala.



Fuente: SECCATID / CTA

Gráfica No. 13 Usuarios por Zona de la Ciudad de Guatemala

En el municipio de Guatemala, de 201 usuarios de la Ciudad de Guatemala, las zonas con mayor número de usuarios que asisten al CTA son: zona 18 con 34 usuarios, zona 7 con 30 usuarios y zona 12 con 22 usuarios.



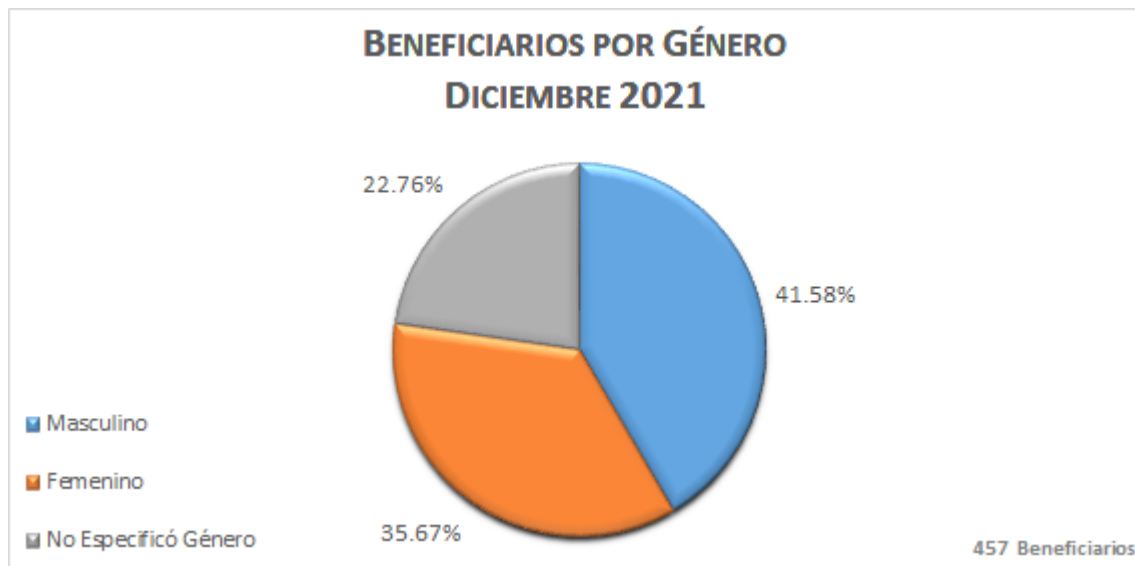
Fuente: SECCATID / CTA

## INFORMACIÓN DE DIRECCIÓN DE PREVENCIÓN

Con la información de asistencia y participación a los talleres de Prevención se han generado algunas gráficas de los programas: Mis Primeros Pasos, PRONEPI, Prevención Comunitaria, Coaliciones Comunitarias y Por un Mundo Libre de Drogas.

### Gráfica No. 14 Mis Primeros Pasos, Asistencia por Género

De 457 beneficiarios en el programa, la participación de mujeres fue del 35.67%, la participación de hombres del 41.58% y el 22.76% no especificación su género. Ningún beneficiario indicó el grupo étnico al que pertenece.



Fuente: SECCATID / Prevención

Gráfica No. 15 PRONEPI, Asistencia por Género

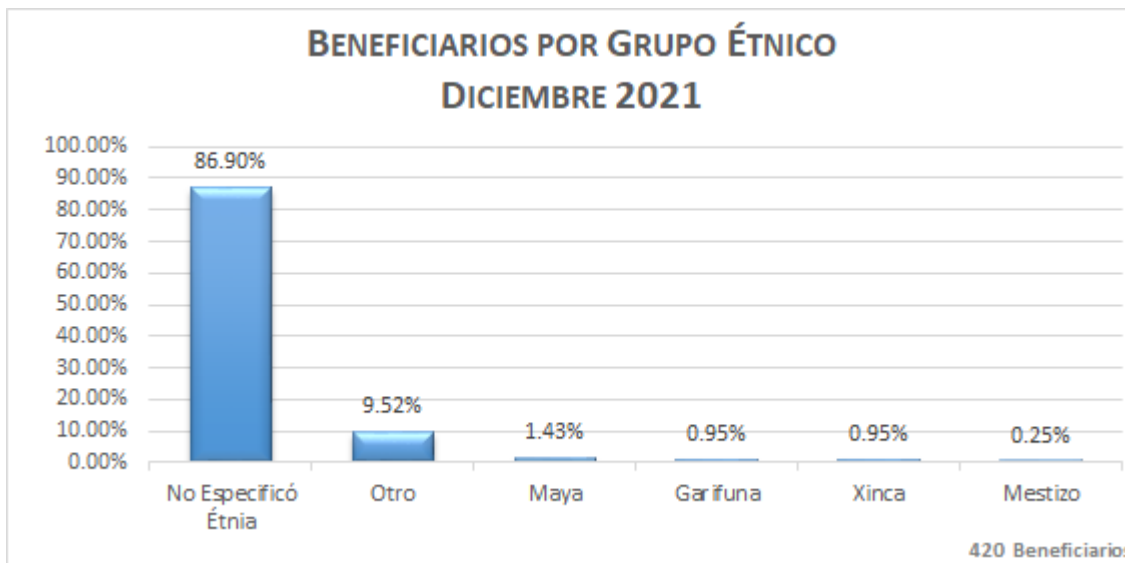
De 240 beneficiarios en el programa, la participación de mujeres fue del 37.86%, la participación de hombres del 61.43% y el 0.71% no especificación su género. Ningún beneficiario indicó el grupo étnico al que pertenece.



Fuente: SECCATID / Prevención

Gráfica No. 16 PRONEPI, Asistencia por Grupo Étnico

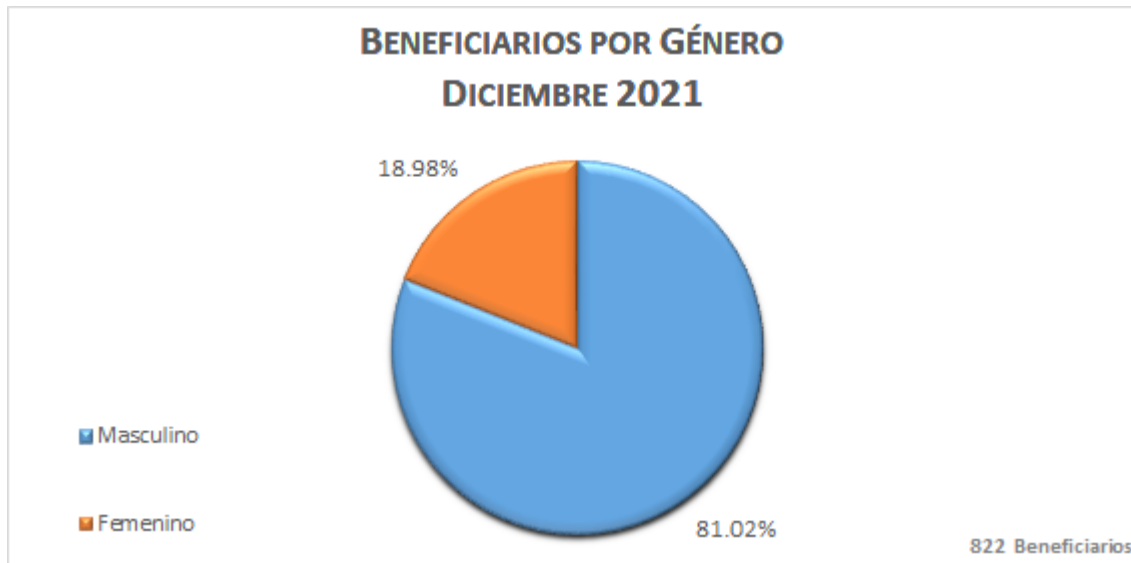
De 420 beneficiarios del programa, el 86.90% no especificó el grupo étnico al que pertenecen, el 9.52% pertenecen al grupo otro, el 1.43% pertenecen al grupo maya, el 0.95% pertenecen al grupo garífuna, el 0.95% pertenecen al grupo xinca y el 0.25% pertenece al grupo mestizo.



Fuente: SECCATID / Prevención

Gráfica No. 17 Prevención Comunitaria, Asistencia por Género

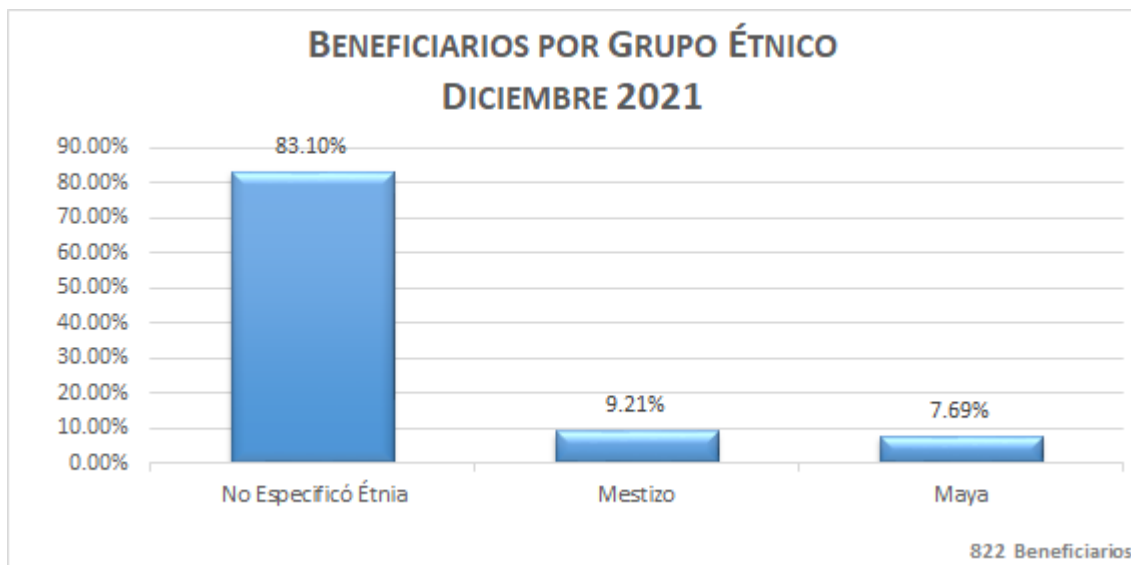
De 822 beneficiarios en el programa, la participación de mujeres fue del 18.98% y la participación de hombres del 81.02%.



Fuente: SECCATID / Prevención

Gráfica No. 18 Prevención Comunitaria, Asistencia por Grupo Étnico

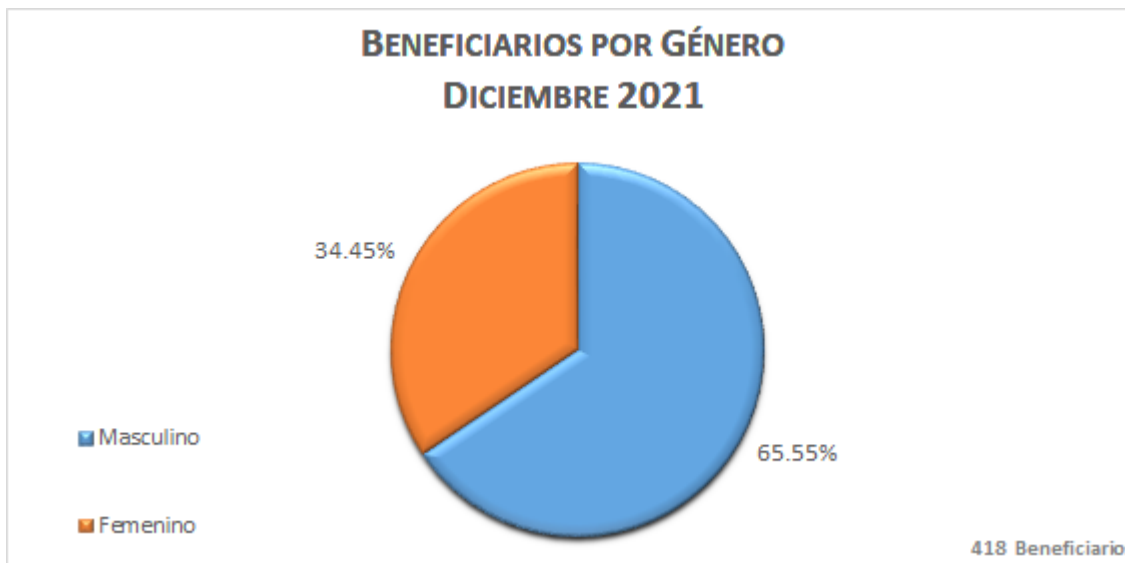
De 822 beneficiarios del programa, el 83.10% no especificó el grupo étnico al que pertenecen, el 9.21% pertenece al grupo mestizo y el 7.69% pertenece al grupo maya.



Fuente: SECCATID / Prevención

Gráfica No. 19 Coaliciones Comunitarias, Asistencia por Género

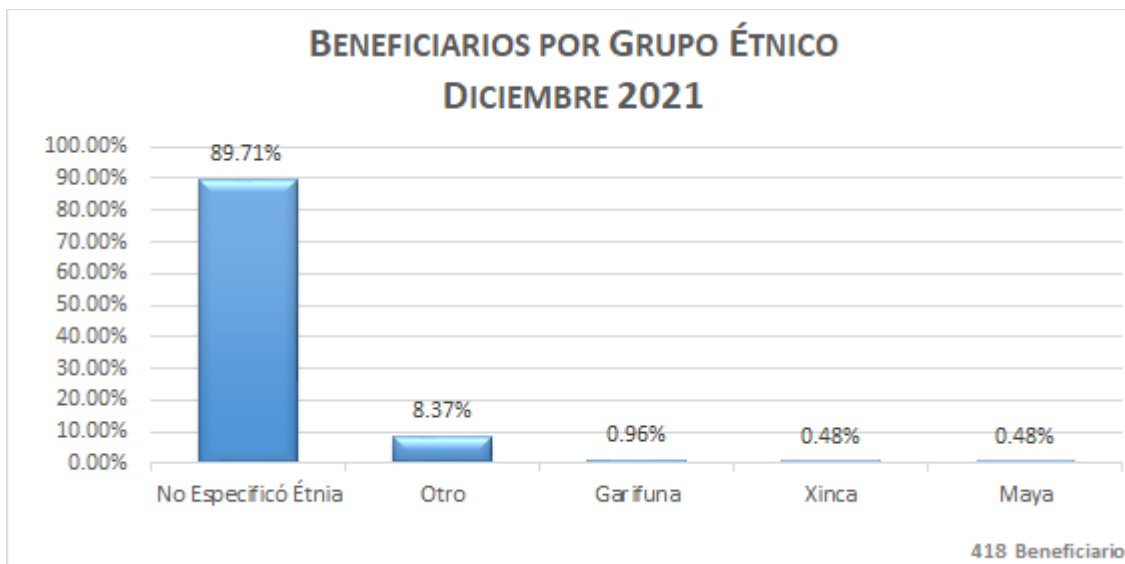
De 418 beneficiarios en el programa, la participación de mujeres fue del 34.45% y la participación de hombres del 65.55%.



Fuente: SECCATID / Prevención

Gráfica No. 20 Coaliciones Comunitarias, Asistencia por Grupo Étnico

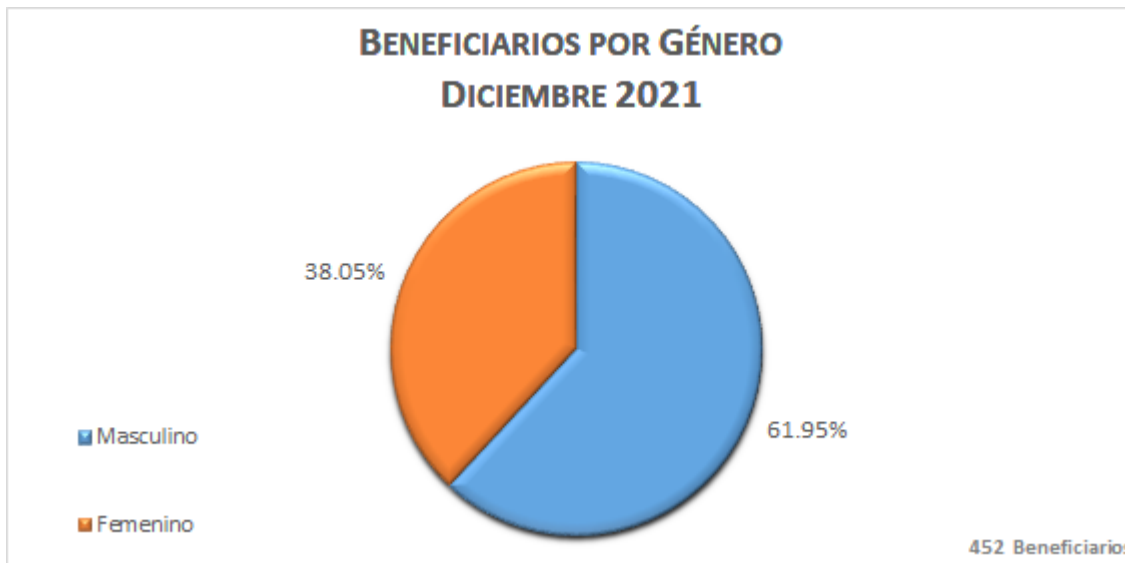
De 418 beneficiarios del programa, el 89.71% no especificó el grupo al que pertenece, el 8.37% pertenece al grupo otro, el 0.96% pertenece al grupo mestizo, el 0.48% pertenece al grupo xinca y el 0.48% pertenece al grupo maya.



Fuente: SECCATID / Prevención

Gráfica No. 21 Por un Mundo Libre de Drogas, Asistencia por Género

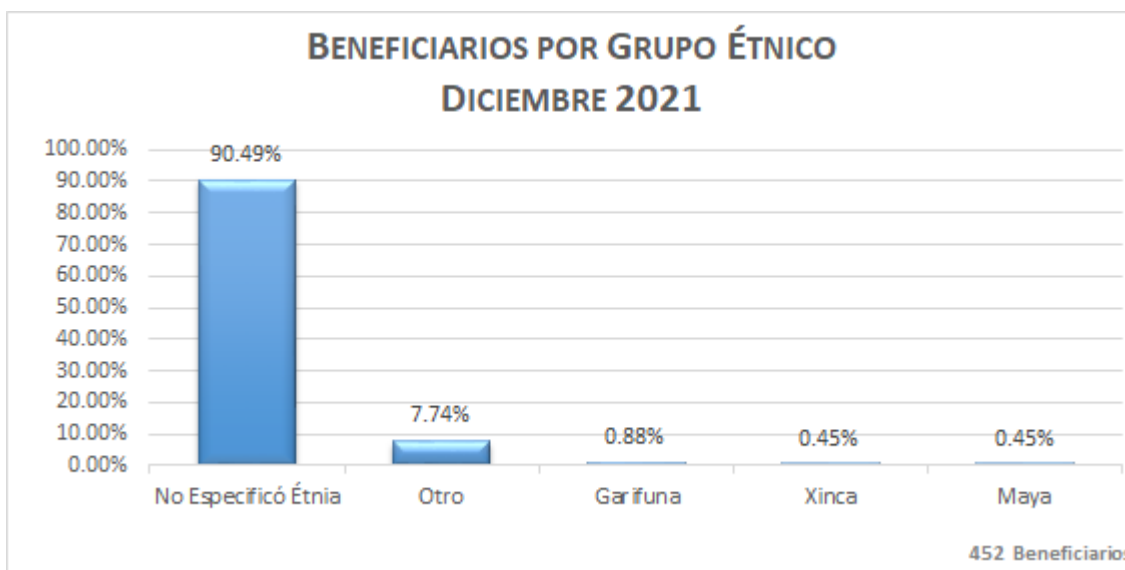
De 452 beneficiarios en el programa, la participación de mujeres fue del 38.05% y la participación de hombres del 61.95%. Ninguno de los beneficiarios especificó el grupo étnico al que pertenece.



Fuente: SECCATID / Prevención

Gráfica No. 22 Por un Mundo Libre de Drogas, Asistencia por Grupo Étnico

De 452 beneficiarios del programa, el 90.49% no especificó el grupo al que pertenece, el 7.74% pertenece al grupo otro, el 0.88% pertenece al grupo garífuna, el 0.45% pertenece al grupo xinca y el 0.45% pertenece al grupo maya.



Fuente: SECCATID / Prevención

## INFORMACION DE INCINERACIONES PROPORCIONADA POR LOS DELEGADOS DEL MINISTERIO DE GOBERNACIÓN EN REPRESENTACION DE SECCATID, DEL MES DE DICIEMBRE 2021

Tabla No. 1 Sustancias Incineradas durante Diciembre 2021

La mayor cantidad de sustancia incinerada fue Cocaína con un total de 1,104.98 Kilogramos.

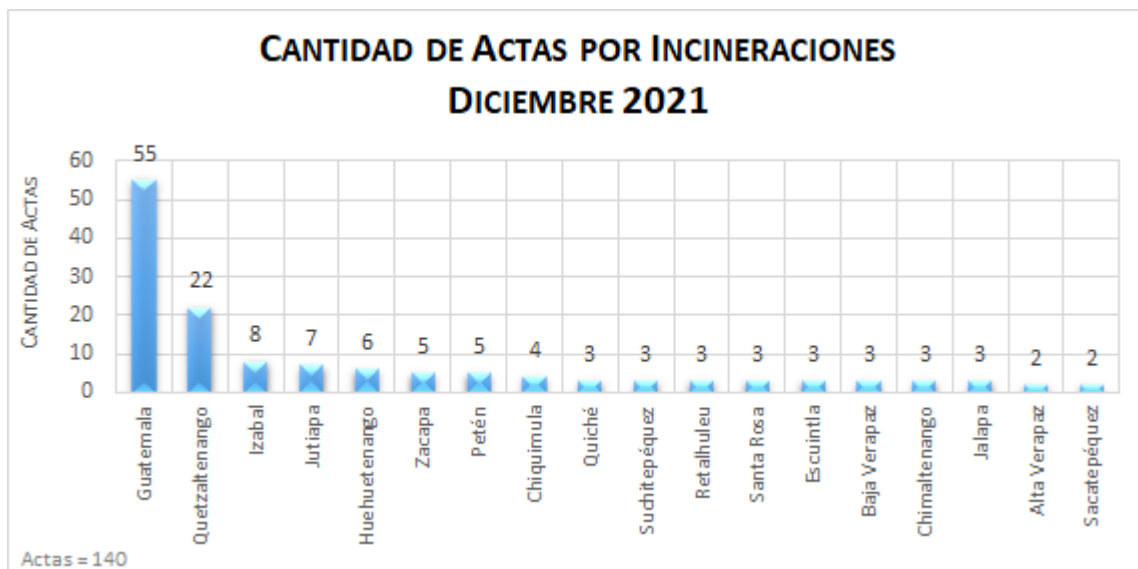
<b>SUSTANCIAS INCINERADAS DICIEMBRE 2021</b>		
<b>Sustancia</b>	<b>Cantidad</b>	<b>Unidad</b>
Amapola	70.00	Gramo(s)
Cannabis (Marihuana)	0.54	Litro(s)
	76.00	Kilogramo(s)
Cocaína	1,104.98	Kilogramo(s)
Crack	118.60	Gramo(s)
Sustancias Negativas	260.30	Gramo(s)
	0.47	Litro(s)

Fuente: MINGOB / SECCATID

Tabla No. 2 Lugares donde se levantaron Actas por Incineraciones Diciembre 2021  
Se puede observar que en el departamento de Guatemala se levantó el mayor número de actas.

Departamento	Cantidad de Actas
Guatemala	55
Quetzaltenango	22
Izabal	8
Jutiapa	7
Huehuetenango	6
Zacapa	5
Petén	5
Chiquimula	4
Quiché	3
Suchitepéquez	3
Retalhuleu	3
Santa Rosa	3
Escuintla	3
Baja Verapaz	3
Chimaltenango	3
Jalapa	3
Alta Verapaz	2
Sacatepéquez	2
<b>TOTAL</b>	<b>140</b>

Fuente: MINGOB / SECCATID



Fuente: MINGOB / SECCATID

## INFORMACIÓN DEL ORGANISMO JUDICIAL -CIDEJ- DEL MES DE DICIEMBRE 2021

Gráfica No. 23 Casos por Departamento

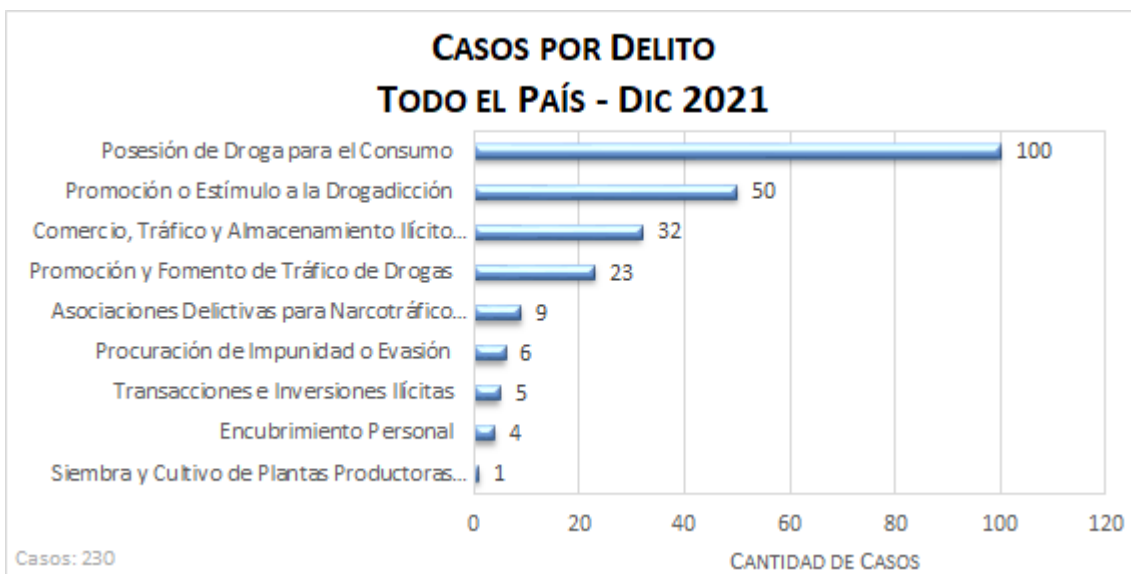
En el departamento de Guatemala se reportan más casos ligados a proceso que en el resto del país.



Fuente: ORGANISMO JUDICIAL - CIDEJ

Gráfica No. 24 Delitos de los Casos Ligados a Proceso

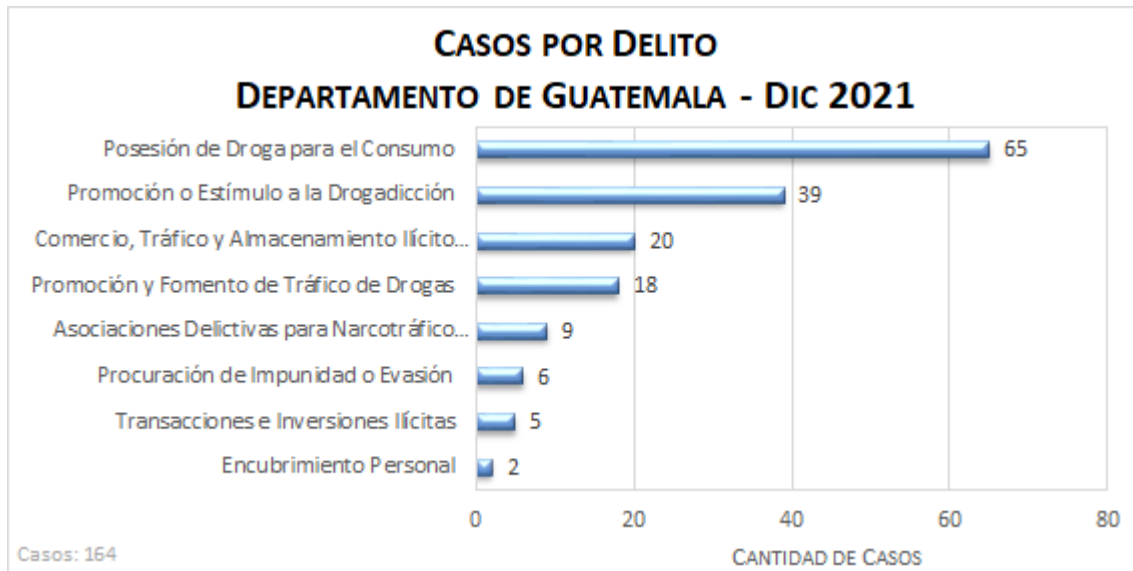
El delito con mayor reporte es la Posesión de Drogas para el Consumo, seguido por el delito de Promoción o Estímulo a la Drogadicción.



Fuente: ORGANISMO JUDICIAL - CIDEJ

Gráfica No. 25 Casos Departamento de Guatemala

En el departamento de Guatemala, los delitos con más reportes son el de Posesión de Drogas para el Consumo y el de Promoción o Estímulo a la Drogadicción.



Fuente: ORGANISMO JUDICIAL - CIDEJ

Gráfica No. 26 Sentencias durante Diciembre 2021

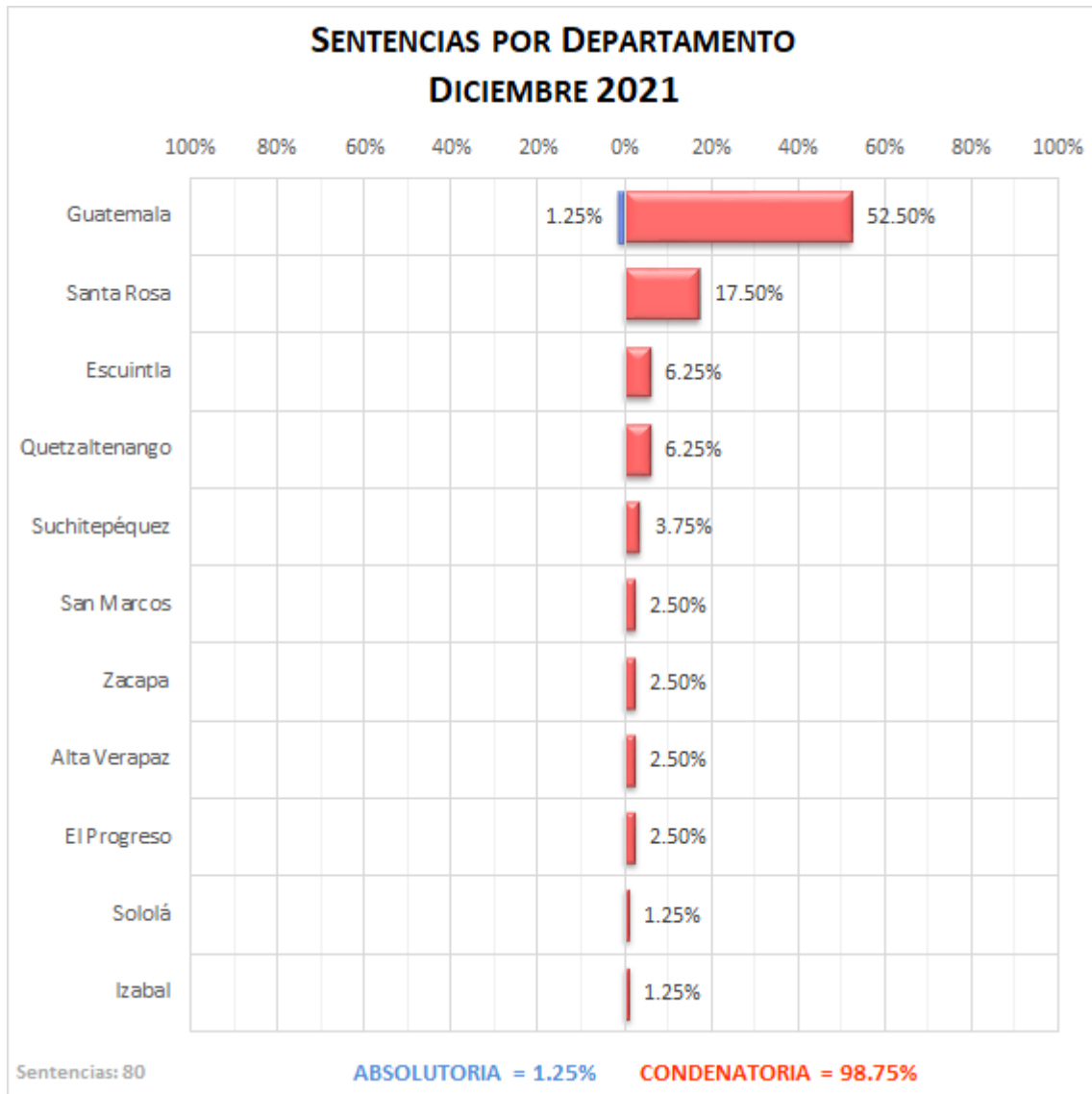
Durante el mes de Diciembre la cantidad de sentencias fue de 80, de las cuales el 1.25% fueron absolutorias y el 98.75% fueron condenatorias.



Fuente: ORGANISMO JUDICIAL - CIDEJ

Gráfica No. 27 Casos Resueltos por Departamento durante Diciembre 2021

En todos los departamentos de Guatemala hubo 80 Sentencias, de las cuales fue dictada una como absolutorias y 79 como condenatorias, siendo el departamento de Guatemala el más alto con 53.75% de los casos.

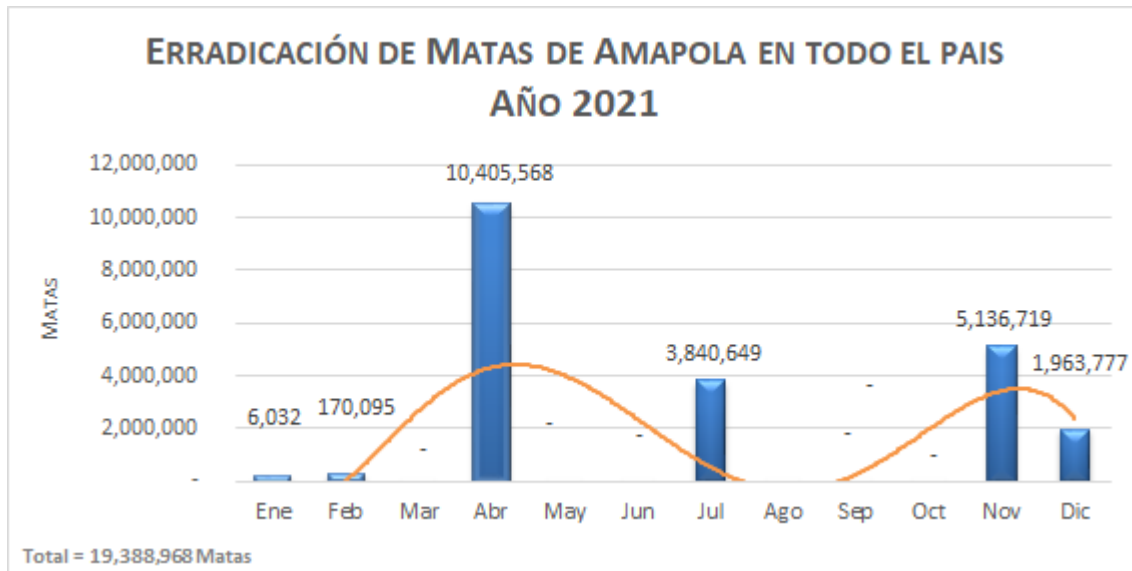


Fuente: ORGANISMO JUDICIAL - CIDEJ

## INDICADORES DE LA SUBDIRECCIÓN GENERAL DE ANÁLISIS DE INFORMACIÓN ANTINARCÓTICA (SGAIA) DICIEMBRE 2021

Gráfica No. 28 Erradicación de Amapola

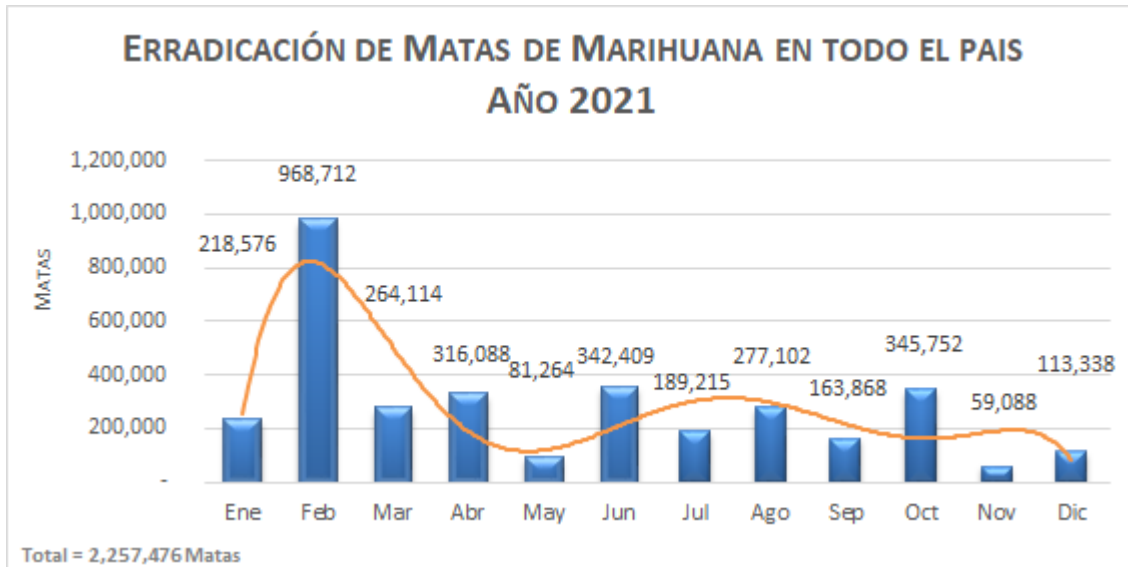
En la siguiente gráfica podemos observar la cantidad de matas de Amapola que se erradicó en todo el país durante el mes de diciembre.



Fuente: SGAIA

Gráfica No. 29 Erradicación de Marihuana

En la siguiente gráfica podemos observar la cantidad de matas de Marihuana que se erradicó en todo el país durante el mes de diciembre, además se incautó 63.22 libras de marihuana procesada.



Fuente: SGAIA

Gráfica No. 30 Incautación de Cocaína

En la siguiente gráfica podemos observar la cantidad de kilogramos de Cocaína que se incautó en todo el país durante el mes de diciembre, además se erradicó 59,002 arbustos de coca.



Fuente: SGAIA

Gráfica No. 31 Incautación de Crack

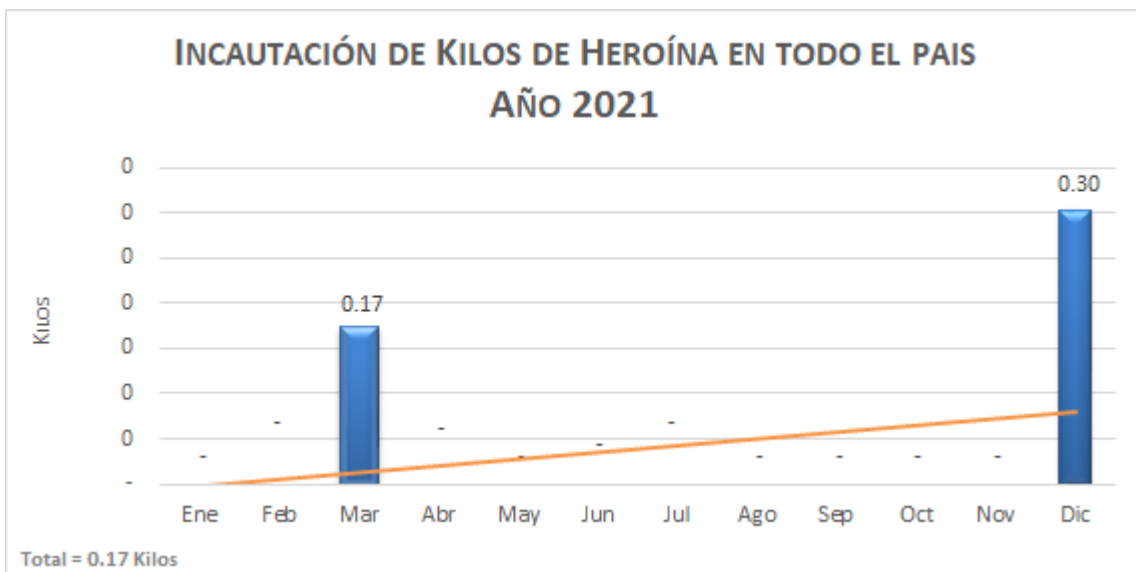
En la siguiente gráfica podemos observar la cantidad de gramos de Crack que se incautó en todo el país durante el mes de diciembre.



Fuente: SGAIA

Gráfica No. 32 Incautación de Heroína

En la siguiente gráfica podemos observar la cantidad de kilogramos de Heroína que se incautó en todo el país durante el mes de diciembre.



Fuente: SGAIA

Tabla No. 3 Bienes Incautados

En la siguiente imagen podremos observar la cantidad de bienes incautados al narcotráfico durante el mes de diciembre.

### DICIEMBRE - 2021



Fuente: SGAIA

## FUENTES DE INFORMACIÓN

LOS SIGUIENTES DATOS, GRÁFICAS Y/O TABLAS FUERON GENERADOS BASADOS EN LA INFORMACIÓN OBTENIDA DEL CENTRO DE TRATAMIENTO AMBULATORIO DE SECCATID

- Gráfica No. 1 Población de los Usuarios
- Gráfica No. 2 Usuarios de Consultas y Talleres
- Gráfica No. 3 Pertenencia Étnica de los Usuarios
- Gráfica No. 4 Usuarios por Área de Consulta
- Gráfica No. 5 Sustancias de Consumo de los Usuarios
- Gráfica No. 6 Sustancias de Consumo y Género de los Usuarios
- Gráfica No. 7 Estado Civil de los Usuarios
- Gráfica No. 8 Derivación de los Usuarios
- Gráfica No. 9 Religión de los Usuarios
- Gráfica No. 10 Rango Etario de los Usuarios
- Gráfica No. 11 Usuarios por Departamento
- Gráfica No. 12 Usuarios por Municipio
- Gráfica No. 13 Usuarios por Zona de la Ciudad de Guatemala

LOS SIGUIENTES DATOS, GRÁFICAS Y/O TABLAS FUERON GENERADOS BASADOS EN LA INFORMACIÓN ENVIADA POR LA DIRECCIÓN DE PREVENCIÓN EN DE SECCATID

- Gráfica No. 14 Mis Primeros Pasos, Asistencia por Género
- Gráfica No. 15 PRONEPI, Asistencia por Género
- Gráfica No. 16 PRONEPI, Asistencia por Grupo Étnico
- Gráfica No. 17 Prevención Comunitaria, Asistencia por Género
- Gráfica No. 18 Prevención Comunitaria, Asistencia por Grupo Étnico
- Gráfica No. 19 Coaliciones Comunitarias, Asistencia por Género
- Gráfica No. 20 Coaliciones Comunitarias, Asistencia por Grupo Étnico
- Gráfica No. 21 Por un Mundo Libre de Drogas, Asistencia por Género
- Gráfica No. 22 Por un Mundo Libre de Drogas, Asistencia por Grupo Étnico

LOS SIGUIENTES DATOS, GRÁFICAS Y/O TABLAS FUERON GENERADOS BASADOS EN LA INFORMACIÓN PROPORCIONADA POR LOS DELEGADOS DEL MINISTERIO DE GOBERNACIÓN PARA DILIGENCIAS DE INCINERACIONES, EN REPRESENTACIÓN DE SECCATID

- Tabla No. 1 Sustancias Incineradas durante Diciembre 2021
- Tabla No. 2 Lugares donde se levantaron Actas por Incineraciones Diciembre 2021

LOS SIGUIENTES DATOS, GRÁFICAS Y/O TABLAS FUERON GENERADOS BASADOS EN LA INFORMACIÓN ENVIADA POR EL ORGANISMO JUDICIAL -CIDEJ-

- Gráfica No. 23 Casos por Departamento
- Gráfica No. 24 Delitos de los Casos Ligados a Proceso
- Gráfica No. 25 Casos Departamento de Guatemala
- Gráfica No. 26 Sentencias durante Diciembre 2021
- Gráfica No. 27 Casos Resueltos por Departamento durante Diciembre 2021

LOS SIGUIENTES DATOS, GRÁFICAS Y/O TABLAS FUERON GENERADOS BASADOS EN LA INFORMACIÓN ENVIADA POR LA SUBDIRECCIÓN GENERAL DE ANÁLISIS DE INFORMACIÓN ANTINARCÓTICA (SGAIA) DE LA POLICÍA NACIONAL CIVIL, QUIEN COORDINA SUS FUNCIONES CON EL QUINTO VICEMINISTERIO DE GOBERNACIÓN

- Gráfica No. 28 Erradicación de Amapola
- Gráfica No. 29 Erradicación de Marihuana
- Gráfica No. 30 Incautación de Cocaína
- Gráfica No. 31 Incautación de Crack
- Gráfica No. 32 Incautación de Heroína
- Tabla No. 3 Bienes Incautados

Procesado y Editado por:  
Observatorio Nacional sobre Drogas / SECCATID  
Director: Ing. Roberto Maldonado  
Asesor Estadístico: Gabriel Pernillo  
Digitadora: Elsa Sánchez  
observatorio@seccatid.gob.gt  
©2021

Aprobado por:  
Secretaría Ejecutiva de la  
Comisión Contra las Adicciones y el Tráfico Ilícito de Drogas  
SECCATID  
2ª Calle 1-00 Zona 10  
Guatemala, C.A. 01010  
PBX: (502) 2504-6000

Más información en  
<http://www.seccatid.gob.gt>